

Finanzbericht 2025 Einwohnergemeinde Saas-Fee

1. Einladung und Einleitung zur Urversammlung

Geschätzte Mitbürgerinnen und Mitbürger

Mit dem vorliegenden Finanzbericht unterbreitet Ihnen der Gemeinderat die **Jahresrechnung 2025 der Einwohnergemeinde Saas-Fee** und lädt Sie ein, sich mit der finanziellen Situation und Entwicklung unserer Gemeinde auseinanderzusetzen.

Die Jahresrechnung liegt während der gesetzlichen Auflagefrist öffentlich auf und ist zusätzlich auf der Internetseite der Gemeinde (www.3906.ch) einsehbar. An der Urversammlung erhalten Sie die Möglichkeit, sich aus erster Hand informieren zu lassen, Fragen zu stellen und über die Genehmigung der Rechnung zu befinden.

Der Bericht zeigt auf, wofür die zur Verfügung stehenden Mittel eingesetzt wurden, welche Faktoren das Rechnungsjahr geprägt haben und wie die Gemeinde finanziell aufgestellt ist. Die Jahresrechnung sowie die dazugehörigen Unterlagen liegen gemäss den gesetzlichen Bestimmungen öffentlich auf und können eingesehen werden.

Der Gemeinderat lädt Sie herzlich ein, sich über die Gemeindefinanzen zu informieren und an der **Urversammlung vom 8. Juni 2026** teilzunehmen.

2. Ergebnis der Jahresrechnung 2025 – Überblick

Die Jahresrechnung 2025 schliesst mit einem positiven Gesamtergebnis ab. Dieses Resultat zeigt, dass die Einwohnergemeinde ihre laufenden Aufgaben aus eigener Kraft finanzieren konnte und darüber hinaus Mittel für Investitionen und den Abbau von Schulden erwirtschaftete.

Ein positives Rechnungsergebnis ist für eine Gemeinde von zentraler Bedeutung. Es erhöht die finanzielle Handlungssicherheit, ermöglicht Investitionen ohne neue Verschuldung und schafft Spielraum für kommende Herausforderungen.

Im Zentrum standen insbesondere der Neubau des Ärztehauses, Investitionen in die Energie- und Verkehrsinfrastruktur sowie ein insgesamt sorgfältiger Umgang mit den finanziellen Mitteln. Die nachfolgenden Kapitel zeigen auf, wie sich diese Schwerpunkte in der Jahresrechnung 2025 widerspiegeln.

Die Jahresrechnung 2025 schliesst mit einem **Ertragsüberschuss von rund CHF 3,0 Millionen** ab. Dieses Resultat liegt deutlich über den budgetierten Erwartungen und zeigt, dass sich die Einwohnergemeinde Saas-Fee auch im Rechnungsjahr 2025 in einer **stabilen und verantwortungsvoll geführten Finanzlage** befand.

Der laufende Gemeindehaushalt erwirtschaftete eine **Selbstfinanzierungsmarge von rund CHF 4,6 Millionen**. Diese Eigenfinanzierungskraft ermöglichte es der Gemeinde, die im Jahr 2025 getätigten Investitionen vollständig aus eigenen Mitteln zu finanzieren und gleichzeitig die finanzielle Substanz weiter zu stärken.

Überblick über die Erfolgs- und Investitionsrechnung

Erfolgsrechnung		Rechnung 2025	Budget 2025	Rechnung 2024
Ergebnis vor Abschreibungen				
Finanzierungsaufwand	CHF	21'015'403.45	19'613'100.00	22'588'693.93
Finanzierungsertrag	CHF	25'610'027.14	22'212'000.00	26'722'184.06
Selbstfinanzierungsmarge	CHF	4'594'623.69	2'598'900.00	4'133'490.13
Ergebnis nach Abschreibungen				
Selbstfinanzierungsmarge	CHF	4'594'623.69	2'598'900.00	4'133'490.13
Abschreibungen	CHF	1'480'984.68	1'175'000.00	1'238'772.59
Einlagen in SpezFin	CHF	157'723.52	-	332'309.55
Entnahmen aus SpezFin	CHF	49'266.43	261'700.00	131'760.09
Ertragsüberschuss	CHF	3'005'181.92	1'685'600.00	2'694'168.08

Investitionsrechnung		Rechnung 2025	Budget 2025	Rechnung 2024
Ausgaben	CHF	2'940'481.63	3'845'000.00	2'029'038.59
Einnahmen	CHF	465'491.95	250'000.00	1'035'266.00
Nettoinvestitionen VV	CHF	2'474'989.68	3'595'000.00	993'772.59

Finanzierung		Rechnung 2025	Budget 2025	Rechnung 2024
Selbstfinanzierungsmarge	CHF	4'594'623.69	2'598'900.00	4'133'490.13
Nettoinvestitionen	CHF	2'474'989.68	3'595'000.00	993'772.59
Finanzierungsüberschuss	CHF	2'119'634.01	996'100.00	3'139'717.54

3. Erfolgsrechnung

Für die Beurteilung der finanziellen Nachhaltigkeit ist insbesondere entscheidend, ob die laufenden Erträge ausreichen, um die wiederkehrenden Ausgaben dauerhaft zu decken, ohne dass strukturelle Defizite entstehen. Dies ist im Rechnungsjahr 2025 klar gegeben.

Ertrag

Die **Steuereinnahmen bilden das finanzielle Fundament** der Einwohnergemeinde Saas-Fee. Rund die Hälfte des gesamten Ertrages stammt aus dem Fiskalertrag und bildet damit die wichtigste Grundlage für den laufenden Gemeindehaushalt.

Die Steuererträge entwickelten sich insgesamt besser als budgetiert. Besonders auffällig waren im Rechnungsjahr 2025 die **sehr hohen Erträge aus den Grundstückgewinnsteuern und den Handänderungssteuern**. Diese sogenannten **Spezialsteuern** sind in erster Linie auf eine rege Immobilientätigkeit zurückzuführen.

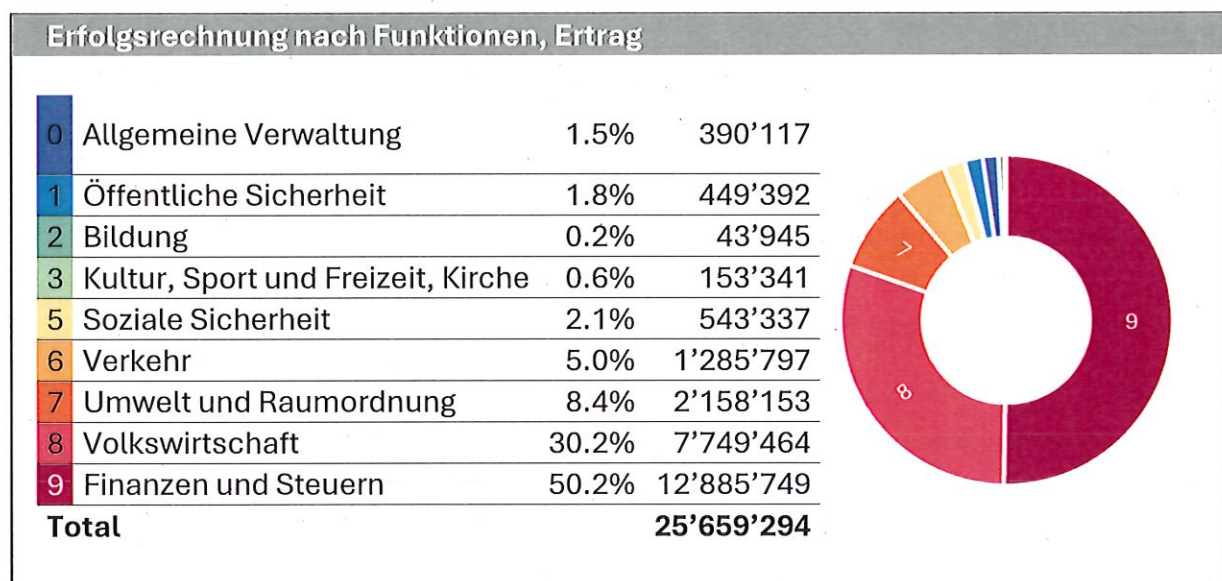
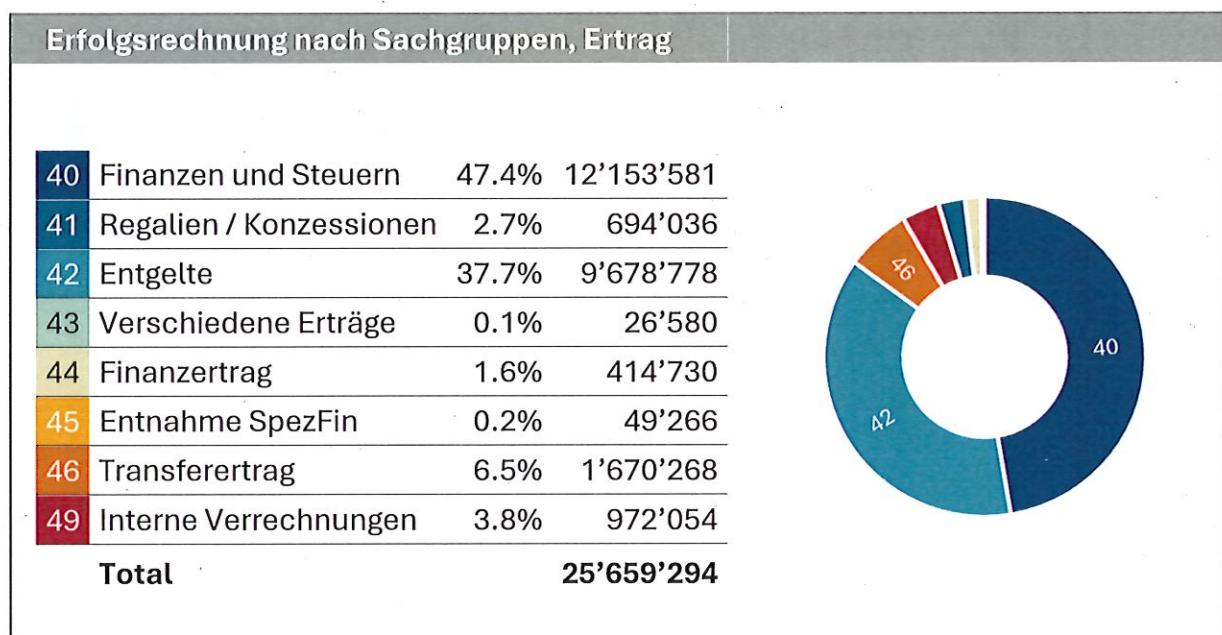
Bei den Steuern der juristischen Personen sowie bei den Spezialsteuer konnten teilweise höhere Erträge als budgetiert erzielt werden. Diese Steuerarten sind jedoch

naturgemäss von wirtschaftlichen oder marktbedingten Ereignissen abhängig und unterliegen entsprechend stärkeren Schwankungen.

Neben den Steuern erzielt die Einwohnergemeinde Saas-Fee wichtige Einnahmen aus **Gebühren und Entgelten**, insbesondere in den Bereichen:

- Abfallbewirtschaftung / Abwasserentsorgung / Wasserversorgung

Diese Einnahmen folgen dem Verursacherprinzip und tragen dazu bei, die allgemeinen Steuermittel gezielt zu entlasten. Sie leisten damit einen wichtigen Beitrag zu einer verursachergerechten Finanzierung der kommunalen Leistungen.



Aufwand

Der Gesamtaufwand bewegte sich insgesamt im Rahmen der Erwartungen. Abweichungen gegenüber dem Budget sind sachlich erklärbar und stehen im Zusammenhang mit ausserordentlichen Ereignissen sowie gesetzlich festgelegten Verpflichtungen.

Der Personalaufwand entsprach dem Budget und entwickelte sich planmässig. Die Budgetvorgaben konnten vollumfänglich eingehalten werden.

Mit rund **46 % des Gesamtaufwandes** stellt der **Sach- und übrige Betriebsaufwand** den grössten Ausgabenblock dar. Dieser umfasst unter anderem:

- Unterhalt von Strassen, Wegen und Anlagen
- Liegenschafts- und Anlagenunterhalt
- Energie- und Materialkosten
- Dienstleistungen und externe Leistungen

Der **Transferaufwand** beinhaltet die Beiträge an andere Gemeinwesen, Zweckverbände, kantonale Aufgaben sowie an soziale Einrichtungen. Diese Ausgaben sind grösstenteils gesetzlich oder vertraglich festgelegt und nur beschränkt beeinflussbar.

Ein wesentlicher Kostenblock betrifft weiterhin die Finanzierung der Sozialsysteme. Die Einwohnergemeinde wendete hierfür rund **CHF 350'000 netto** auf. Diese Ausgaben sind gesetzlich vorgegeben und nicht beeinflussbar. Sie widerspiegeln die solidarische Verantwortung der Gemeinde innerhalb des kantonalen Systems.

Die Unwetter in den Jahren 2024 und 2025 führten zu zusätzlichem Aufwand für Sofortmassnahmen und Instandstellungen an der öffentlichen Infrastruktur. Den Kosten stehen Beiträge des Kantons gegenüber, die teilweise zeitlich verzögert ausbezahlt werden. Der ausgewiesene Aufwand stellt deshalb keinen definitiven Nettoverlust dar.

Im Rechnungsjahr 2025 leistete die Einwohnergemeinde zudem eine **Nettozahlung in den kantonalen Finanzausgleich von rund 200'000.--**. Diese Zahlung ist Ausdruck der guten finanziellen Leistungsfähigkeit der Gemeinde im kantonalen Vergleich.

Der Finanzaufwand, insbesondere die Schuldzinsen, blieb trotz des veränderten Zinsumfelds moderat. Der Zinsaufwand belief sich auf rund **CHF 150'000** bei langfristigen Schulden von rund **CHF 10.7 Mio.**

Ein weiterer bedeutender Aufwandbereich ist die **Volkswirtschaft**, insbesondere die Energieversorgung. Die Erträge aus diesem Bereich stehen gleichzeitig einem hohen technischen und betrieblichen Aufwand gegenüber, beispielsweise für:

- Unterhalt und Betrieb des Netzes
- Energieeinkauf
- technische Erneuerungen
- Informatik und Betriebssicherheit

Verkehr und Infrastruktur – zentrale Aufgabe mit hoher Bedeutung

Der Aufgabenbereich **Verkehr** gehört zu den bedeutendsten und aufwandsintensivsten Bereichen der Einwohnergemeinde Saas-Fee. Er betrifft Leistungen, die für die Bevölkerung im Alltag unmittelbar sichtbar und spürbar sind.

Zu diesem Bereich gehören unter anderem:

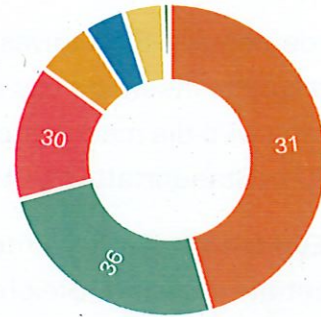
- Unterhalt und laufende Instandstellung des kommunalen Strassennetzes
- Winterdienst
- Beiträge an Kantonsstrassen
- Beteiligungen am öffentlichen Verkehr

Die Aufwendungen im Verkehrsbereich sind **nicht von Jahr zu Jahr gleich hoch**. Sie hängen unter anderem ab vom Zustand der bestehenden Infrastruktur, von der Nutzung sowie von Witterungseinflüssen wie Frost- oder Unwetterschäden.

Im Rechnungsjahr 2025 waren im Verkehrsbereich erhöhte Aufwendungen notwendig. Diese dienten dem **gezielten Werterhalt der bestehenden Infrastruktur** und stellen eine bewusste Vorsorgemassnahme dar. Durch rechtzeitige Unterhalts- und Sanierungsmassnahmen können langfristig deutlich höhere Kosten vermieden werden.

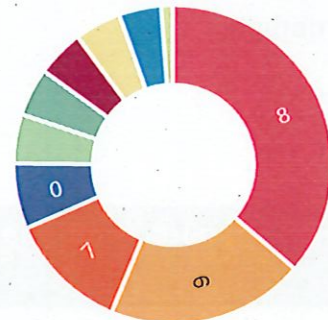
Erfolgsrechnung nach Sachgruppen, Aufwand

30	Personalaufwand	14.2%	3'207'874
31	Sach- und Betriebsaufwand	45.7%	10'353'217
33	Abschreibungen VV	5.9%	1'325'726
34	Finanzaufwand	4.1%	938'223
35	Einlagen in SpezFin	0.7%	157'724
36	Transferaufwand	25.2%	5'699'293
39	Interne Verrechnungen	4.3%	972'054
Total			22'654'112



Erfolgsrechnung nach Funktionen, Aufwand

0	Allgemeine Verwaltung	6.7%	1'509'509
1	Öffentliche Sicherheit	4.3%	972'628
2	Bildung	4.9%	1'102'230
3	Kultur, Sport und Freizeit, Kirche	5.0%	1'133'255
4	Gesundheit	1.2%	269'290
5	Soziale Sicherheit	4.7%	1'070'709
6	Verkehr	19.9%	4'518'064
7	Umwelt und Raumordnung	12.2%	2'769'707
8	Volkswirtschaft	36.3%	8'221'540
9	Finanzen und Steuern	4.8%	1'087'179
Total			22'654'112



4. Investitionsrechnung

Die Investitionsrechnung zeigt, wie die Einwohnergemeinde ihre finanziellen Mittel **langfristig und vorausschauend** einsetzt. Investitionen unterscheiden sich bewusst vom laufenden Aufwand der Erfolgsrechnung: Sie schaffen oder erhalten Werte, die über mehrere Jahre oder Jahrzehnte genutzt werden.

Die Investitionen im Jahr 2025 waren klar priorisiert. Im Vordergrund standen Projekte, die der Grundversorgung dienen, die bestehende Infrastruktur erhalten und die Gemeinde langfristig stärken.

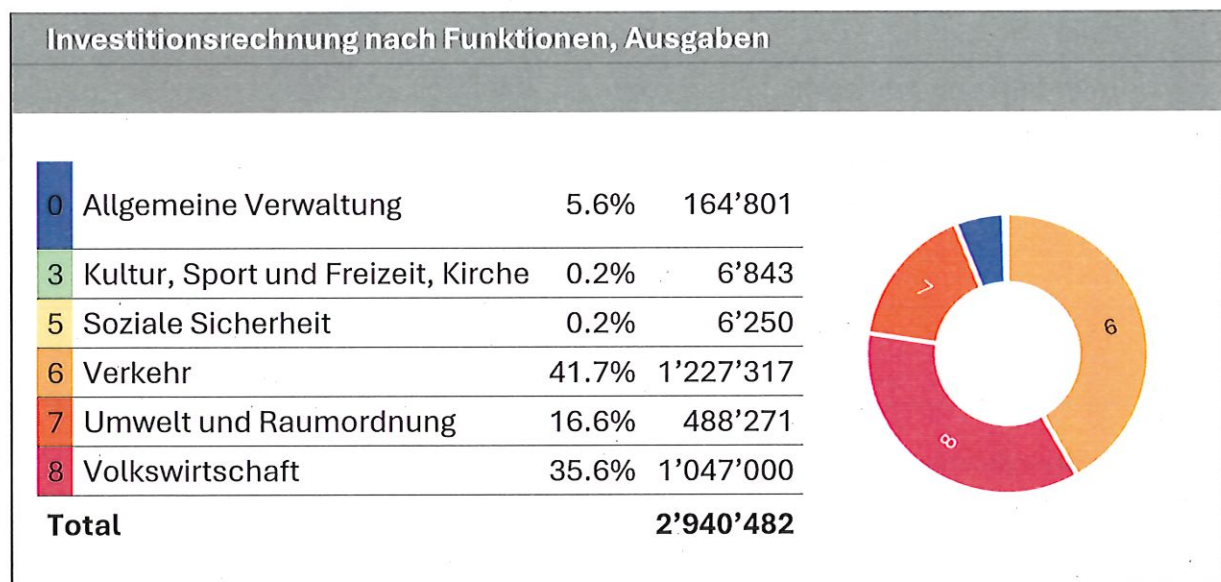
Die bedeutendste Einzelinvestition stellte der **Neubau des Ärztehauses** dar. Das Projekt konnte innerhalb des bewilligten Investitionskredits realisiert werden. Mit dem Ärztehaus wird die medizinische Grundversorgung langfristig gesichert und ein wichtiger Beitrag zur Standortattraktivität der Gemeinde geleistet.

Beim **Elektrizitätswerk** wurden die Trafostation beim Ärztehaus sowie jene bei der Heizzentrale realisiert. Gleichzeitig wurde der Netzausbau weitergeführt, um die Versorgungssicherheit auch in Zukunft sicherzustellen.

Die **Beteiligung am Kraftwerk Biffig** in der Höhe von **CHF 1.02 Mio.** ist als strategische Investition in die regionale und erneuerbare Energieproduktion zu verstehen.

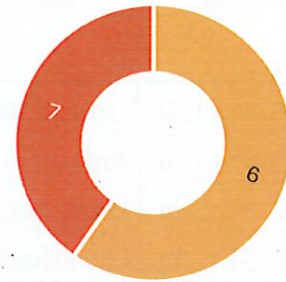
Im Bereich **Tiefbau** wurden unter anderem der Strassenbau im Abschnitt Blomatte sowie die Beleuchtung des Geländers der Panoramabrücke umgesetzt. Diese Massnahmen erhöhen die Sicherheit.

Dank der hohen Selbstfinanzierungsmarge konnten sämtliche Investitionen **vollständig aus eigenen Mitteln finanziert** werden. Eine zusätzliche Neuverschuldung war nicht erforderlich.



Investitionsrechnung nach Funktionen, Einnahmen

0	Allgemeine Verwaltung	0.0%	0
3	Kultur, Sport und Freizeit, Kirche	0.0%	0
4	Gesundheit	0.0%	0
5	Soziale Sicherheit	0.0%	0
6	Verkehr	59.7%	277'876
7	Umwelt und Raumordnung	40.3%	187'616
8	Volkswirtschaft	0.0%	0
Total			465'492



5. Nachtragskredite

Gemäss Art. 69 der Verordnung betreffend die Führung des Finanzhaushaltes der Gemeinden sind Nachtragskredite über CHF 50'000.00 der Urversammlung zur Kenntnis zu bringen.

Der Gemeinderat hat an der Abschlussbesprechung mit der Revisionsstelle und an der Gemeinderatssitzung vom 26. Mai 2026 die Budgetabweichungen genehmigt.

2025 weist die Einwohnergemeinde Saas-Fee nachfolgende Nachtragskredite über CHF 50'000.00 auf.

Laufende Rechnung und Investitionsrechnung

Konto	Buchungstext, Objekt	Budget	Rechnung	Abweichung
3425.3141.00	Unterhalt Wanderwege	160'000	275'688	115'688
6210.3111.00	Ankauf Ortsbus	0	151'840	151'840
7100.3143.00	Unterhalt Leitungsnetz	200'000	358'693	158'693
7410.3142.00	Unterhalt Gewässer	100'000	183'778	83'778
7795.3510.00	Einlage SpezFin Grundbiel	0	157'724	157'724
7910.3141.00	Unwetterschäden	0	163'121	163'121
8400.3636.01	Energie Beschneiung	30'000	90'776	60'776
8711.3101.03	Netznutzung Vorlieferanten	1'070'000	1'140'197	70'197
8711.3118.00	Ankauf Informatik EW	70'000	125'951	55'951
0290.5060.00	Heizung Schulhaus	0	164'801	164'801
6150.5060.00	Strassenbeleuchtung	185'000	252'484	67'484

6. Bilanz – finanzielle Gesamtsicht

Die Bilanz zeigt die **finanzielle Gesamtsituation der Gemeinde per Jahresende** und weist eine weiterhin solide Vermögens- und Finanzlage aus. Sie gibt Auskunft darüber, über welches Vermögen die Gemeinde verfügt und wie dieses finanziert ist.

Das langfristige Fremdkapital konnte weiter reduziert werden. Der kontinuierliche Schuldenabbau stärkt die finanzielle Unabhängigkeit der Gemeinde und wirkt sich positiv auf die künftige Zinsbelastung aus.

Bei den flüssigen Mitteln führten die veränderten Marktbedingungen dazu, dass keine Festgelder mehr sinnvoll angelegt werden konnten. Die Mittel wurden deshalb überwiegend auf Sparkonten gehalten mit einer Verzinsung von rund **0.5 %**. Sicherheit und jederzeitige Verfügbarkeit standen dabei im Vordergrund.

Das Eigenkapital entspricht über einem Drittel der Bilanzsumme und bildet eine wichtige Reserve, um zukünftige Investitionen, Schwankungen im Haushalt oder ausserordentliche Ereignisse finanziell abfedern zu können.

Überblick über die Bilanz		Stand 31.12.2024	Stand 31.12.2025
1	Aktiven	32'226'543.03	33'879'308.86
	Finanzvermögen	22'067'542.03	22'726'302.86
100	Flüssige Mittel	3'246'620.60	7'246'689.22
101	Forderungen	4'819'035.95	4'152'233.63
102	Kurzfristige Finanzanlagen	6'000'000.00	-
104	Aktive Abgrenzungen	917'635.48	1'063'130.01
106	Vorräte	20'000.00	-
107	Langfristige Finanzanlagen	4'059'250.00	3'554'250.00
108	Sachanlagen FV	3'005'000.00	6'710'000.00
	Verwaltungsvermögen	10'159'001.00	11'153'006.00
140	Sachanlagen VV	9'969'001.00	10'001'004.00
145	Beteiligungen	25'000.00	1'047'001.00
146	Investitionsbeiträge	165'000.00	105'001.00
2	Passiven	32'226'543.03	33'879'308.86
	Fremdkapital	20'588'390.36	19'127'517.18
200	Laufende Verbindlichkeiten	3'866'993.42	3'775'958.03
204	Passive Abgrenzung	2'604'619.70	3'153'675.11
206	Finanzverbindlichkeiten	12'619'018.70	10'700'125.50
208	Langfristige Rückstellungen	522'244.39	522'244.39
209	Verbindlichkeiten SpezFin	975'514.15	975'514.15
	Eigenkapital	11'638'152.67	14'751'791.68

7. Finanzkennzahlen

Selbstfinanzierungsgrad

- Die Einwohnergemeinde konnte ihre Investitionen im Jahr 2025 **vollumfänglich aus eigener Kraft** finanzieren.
- Insgesamt resultierte ein **klarer Finanzierungsüberschuss**, ohne zusätzliche Neuverschuldung.

Zinsbelastungsanteil

- Der Zinsaufwand liegt weiterhin auf einem **tiefen und gut tragbaren Niveau**.
- Die Erfolgsrechnung wird durch die Zinskosten **nicht wesentlich belastet**.

Pro-Kopf-Vermögen

- Die Einwohnergemeinde weist ein **Pro-Kopf-Vermögen** von CHF 2'197 aus (Vorjahr CHF 929).
- Die Gemeinde ist insgesamt **nicht verschuldet**, sondern verfügt über eine **solide finanzielle Substanz**.

Kapitaldienstanteil

- Der Kapitaldienst bewegt sich insgesamt in einem **tragbaren Bereich**.
- Zinsen und Amortisationen können aus der laufenden Rechnung getragen werden.

Selbstfinanzierungsanteil

- Ein Selbstfinanzierungsanteil von über 20 % gilt allgemein als gut.
- Die Einwohnergemeinde liegt **klar über diesem Richtwert**.

Die kantonal vorgegebenen Finanzkennzahlen bestätigen für das Jahr 2025 eine **sehr gute finanzielle Lage** der Einwohnergemeinde Saas-Fee. Alle wesentlichen Kennzahlen liegen im **grünen Bereich** und weisen auf keine strukturellen Risiken hin.

8. Schlussbemerkung

Der Finanzbericht 2025 zeigt, dass die Einwohnergemeinde Saas-Fee trotz hoher Anforderungen, ausserordentlicher Belastungen und bedeutender Investitionen finanziell stabil geblieben ist. Die sorgfältige Haushaltsführung, der gezielte Einsatz der Mittel und der kontinuierliche Schuldenabbau bilden eine solide Grundlage für die kommenden Jahre.

Der Gemeinderat wird auch in Zukunft eine vorsichtige und verantwortungsvolle Finanzpolitik verfolgen, um die Handlungsfähigkeit der Gemeinde langfristig sicherzustellen.

Antrag an die Urversammlung

Der Gemeinderat hat die Verwaltungsrechnung 2025 sowie den Revisorenbericht an seiner Sitzung vom 26. Mai 2026 einstimmig genehmigt.

Rechnungslegungs- und Buchführungsgrundsätze der Gemeinde Saas-Fee

Anhang zur Jahresrechnung

Eigenkapitalnachweis

	Saldo am 01.01.	Einlage	Entnahme	Saldo am 31.12.
29 Eigenkapital	11'638'153	3'139'153	49'266	14'728'039
290 Spezialfinanzierungen im EK	669'485	157'724	49'266	777'942
294 Finanzpolitische Reserven	400'000			400'000
299 Bilanzüberschuss	10'568'668	2'981'429		13'550'097

Rückstellungsspiegel

Kurzfristige Rückstellungen	Saldo am 01.01.	Saldo am 31.12.
keine kurzfristigen Rückstellungen		-
		-

Langfristige Rückstellungen	Saldo am 01.01.	Saldo am 31.12.
Bürgschaft European Graduate School	300'000	300'000
Landschaftsfonds	175'000	175'000
Fonds Sommerstechfest 2023	47'244	47'244

Gewährleistungsspiegel

	Saldo am 01.01	Saldo am 31.12
keine Gewährleistungen		

Beteiligungsspiegel

	Buchwert am 01.01	Buchwert am 31.12
Aktiengesellschaft		
Saastal Bergbahnen AG	500'000	500'000
Ärztzentrum Saastal AG	20'000	15'000
Diverse Aktien	39'050	39'050
Danet Oberwallis AG	25'000	1
Mischabel Energie AG	-	27'000
KWKW Biffig AG	-	1'020'000
Genossenschaft		
Raiffeisenbank MM	200	200

Anlagenspiegel

Konto-Nr.	Bezeichnung	Saldo am 31.12.	Abschreibungen	Minimale oblig. Abschreibung	Kontrolle
1401	Strassen	5'773'250	558'250	7%	9.67%
1402	Wasserbau	151'103	76'103	7%	50.37%
1403	Tiefbauten	1'897'893	292'890	7%	15.43%
1404	Hochbauten	3'220'785	282'785	8%	8.78%
1406	Mobilien	258'700	90'700	35%	35.06%
1450	Beteiligungen	1'072'000	24'999	nach Risiko	2.33%
1460	Beiträge Investitionen	260'259	155'258	10%	59.66%
	Total Anlagen	12'633'991	1'480'985		

1. Rechtsgrundlage

Die vorliegende Rechnung der Gemeinde Saas-Fee basiert auf dem Gemeindegesetz (GemG) vom 5. Februar 2004 sowie der Verordnung betreffend die Führung des Finanzhaushaltes der Gemeinden (VFFHGem).

2. Angewandtes Regelwerk HRM2 und Abweichungen

Die Rechnungslegung erfolgt nach dem Harmonisierten Rechnungslegungsmodell für die Kantone und Gemeinden (HRM2), herausgegeben am 25. Januar 2008 von der Konferenz der kantonalen Finanzdirektoren, sowie den Auslegungen des Schweizerischen Rechnungslegungsgremiums für den öffentlichen Sektor (SRS-CSPCP). Die Fachempfehlungen stellen Mindeststandards dar, welche alle öffentlichen Gemeinwesen erfüllen sollten. Je nach Fachempfehlung schlägt HRM2 verschiedene Auswahlmöglichkeiten in Bezug auf die Verbuchung und Präsentation vor.

Die Gemeinde Saas-Fee positioniert sich zu den Fachempfehlungen (FE) mit spezifischen Wahlmöglichkeiten und Abweichungen wie folgt:

FE02 Grundsätze ordnungsgemässer Rechnungslegung

- Erläuterungen zu den wesentlichen Konten der Erfolgsrechnung und der Investitionsrechnung sind in der einleitenden Botschaft der Broschüre der Rechnung zu finden.

FE05 Aktive und passive Rechnungsabgrenzung

- Der festgelegte Grenzwert, ab welchem Rechnungsabgrenzungen vorgenommen werden, beträgt CHF 5'000.00.

FE06 Wertberichtigungen

- Das Finanzvermögen wird wertberichtigt, sofern eine dauerhafte Wertminderung absehbar ist.

FE07 Steuererträge

- Steuererträge werden nach dem Steuer-Soll-Prinzip verbucht.

FE08 Spezialfinanzierungen & Vorfinanzierungen

- Vorfinanzierungen sind nicht zulässig.
- Die Ergebnisse der Aufgaben betreffend Spezialfinanzierungen werden über die Konten 35 oder 45 in die Bilanz übertragen.

FE09 Rückstellungen & Eventualverpflichtungen

- Der festgestellte Grenzwert, ab welchem Rückstellungen gebildet werden, beträgt CHF 20'000.00.

FE10 Investitionsrechnung

- Die Aktivierung von Investitionen erfolgt gemäss Option 1, d.h. in der Bilanz werden die Nettoinvestitionen aktiviert.

FE12 Anlagegüter & Anlagebuchhaltung

- Die Aktivierungsgrenze für eigene Investitionen liegt bei CHF 25'000.00 pro Objekt oder Projekt.
- Die Abschreibungen erfolgen ab Arbeitsbeginn.
- Der Abschreibungssatz wird auf dem Buchwert per 01.01., zuzüglich der Nettoinvestitionen des laufenden Rechnungsjahres, angewandt.
- Es wird die degressive Abschreibungsmethode angewandt.
- Zusätzliche Abschreibungen sind nicht zulässig.
- Parzellierte Grundstücke von übrigen Tiefbauten und Hochbauten können in spezifischen Konten als Grundstücke des Verwaltungsvermögens erfasst werden.
- Ist der Restbuchwert einer Sacheinlage des Verwaltungsvermögens tiefer als CHF 10'000.00, so ist dieser auf „null“ abzuschreiben.
- Der Gemeinderat hat an seiner Sitzung vom 18. Oktober 2021 die Abschreibungssätze für die Periode 2022 – 2026 wie folgt festgelegt:

Anlagekategorie	Nutzungsdauer		Abschreibungsspanne	
	Abschreibungssatz			
	in Jahren		in %	in %
Grundstücke/Waldungen	unendlich		0	0
Tiefbau	40 – 60		7 – 10	7
Wasserbau	40 – 60		7 – 10	10
Hochbauten/Gebäude	25 – 50		8 – 15	8
Mobilien/Fahrzeuge/Maschinen	4 – 10		35 – 60	40
Übrige Sachanlagen / immaterielle Anlagen			50	50
Investitionsbeiträge	1 – 40		10 – 100	30

FE13 Konsolidierte Betrachtungsweise

- Die Tabelle der Beteiligungen muss zumindest im Anhang der Rechnung enthalten sein.

FE14 Geldflussrechnung

- Die vereinfachte Geldflussrechnung wurde auf der Grundlage der aktualisierten Finanzierungs-Tabelle vom HRM1 erstellt.

FE17 Finanzpolitische Zielgrössen und Instrumente

- Es kann eine finanzpolitische Reserve, vergleichbar mit einer Konjunktur- oder Ausgleichsreserve, gebildet werden. Die Einlagen in diese finanzpolitische Reserve oder die Entnahmen daraus müssen als ausserordentliche Aufwände oder Erträge verbucht werden.
- Eine Nachfinanzierung der finanzpolitischen Reserven ist nicht zulässig.

FE18 Finanzkennzahlen

- Die von der Konferenz der kantonalen Finanzdirektoren empfohlenen Kennzahlen der 1. und 2. Priorität werden in der einleitenden Botschaft präsentiert. Die Definitionen und die Berechnungsart sind im Anhang C des Handbuchs "Harmonisiertes Rechnungslegungsmodell für die Kantone und Gemeinden" zu finden.

FE19 Vorgehen beim Übergang zum HRM2 (2022)

- Zwecks Vergleichbarkeit werden bei der Einführung des HRM2 die Bilanzwerte des Vorjahres am 01.01.2022 und somit nach den aufgrund von HRM2 erfolgten Neuklassierungen und Anpassungen präsentiert. Dies trifft auch auf die Werte im Gewährleistungsspiegel zu.
- Das Finanzvermögen ist in der Bilanz mit seinem Buchwert erfasst.
- Die Rückstellungen und Rechnungsabgrenzungen wurden neu bewertet.

3. Finanzhaushaltsgrundsätze

Die Haushaltsführung richtet sich nach den Grundsätzen der Gesetzmässigkeit, des Haushaltsgleichgewichts auf Zeit, der Sparsamkeit, der Dringlichkeit, der Wirtschaftlichkeit, des Verursacherprinzips, der Vorteilsabgeltung, des Verbots der Zweckbindung von Hauptsteuern, der Wirkungsorientierung, der Verursacherfinanzierung und der finanziellen Transparenz.

4. Buchführungsgrundsätze

Die Buchführung erfasst chronologisch und systematisch die Geschäftsvorfälle gegen aussen sowie die internen Verrechnungen. Die Buchführung richtet sich nach den Grundsätzen der Jährlichkeit, der Spezifikation und der Vollständigkeit.

5. Rechnungslegungsgrundsätze

Die Rechnungslegung gibt ein Bild des Finanzhaushalts, welches möglichst weitgehend der tatsächlichen Vermögens-, Finanz- und Ertragslage entspricht.

Die Rechnungslegung richtet sich nach den Grundsätzen der Vergleichbarkeit, der Bruttodarstellung, der Periodenabgrenzung, der Fortführung, der Wesentlichkeit, der Verständlichkeit, der Zuverlässigkeit und der Stetigkeit.

6. Grundsätze der Bilanzierung und der Bewertung

Finanzvermögen (FV)

Das Finanzvermögen umfasst jene Vermögenswerte, die ohne Beeinträchtigung der Erfüllung öffentlicher Aufgaben veräussert werden können.

Das Finanzvermögen wird in der Bilanz mit dem Buchwert erfasst. Es wird abgeschrieben, wenn Verluste oder Wertminderungen festgestellt werden. Im Falle eines unentgeltlichen Erwerbs einer Anlage ist diese zum Verkehrswert zu bewerten.

Folgebewertungen von Finanzvermögen dürfen frühestens nach 5 Jahren durch einen besonders befähigten Revisor vorgenommen werden.

Verwaltungsvermögen (VV)

Im Verwaltungsvermögen befinden sich Positionen, welche der Erfüllung öffentlicher Aufgaben dienen und über die Investitionsrechnung aktiviert werden. Die Aktivierungsgrenze für eigene Investitionen beträgt CHF 25'000.00 pro Objekt oder Projekt.

Anlagen im Verwaltungsvermögen werden zu Anschaffungs- beziehungsweise Erstellungskosten bilanziert. Die Sachanlagen des Verwaltungsvermögens, die durch Nutzung einer Wertminderung unterliegen, werden je Anlagekategorie auf dem Restbuchwert abgeschrieben.

Funktionale Gliederung		Rechnung 2025		Budget 2025		Rechnung 2024	
		Aufwand	Ertrag	Aufwand	Ertrag	Aufwand	Ertrag
0	ALLGEMEINE VERWALTUNG	1'509'508.59	390'116.91	1'495'800.00	363'000.00	1'600'376.32	360'397.10
01	Legislative und Exekutive	240'805.20	9'600.00	251'000.00	5'000.00	259'794.30	9'000.00
011	Legislative	105.00		500.00		307.80	
0110	Legislative	105.00		500.00		307.80	
	<i>Nettoergebnis</i>		105.00		500.00		307.80
3105.00	Entschädigung Wahlbüro	105.00		500.00		307.80	
012	Exekutive	240'700.20	9'600.00	250'500.00	5'000.00	259'486.50	9'000.00
0120	Exekutive	240'700.20	9'600.00	250'500.00	5'000.00	259'486.50	9'000.00
	<i>Nettoergebnis</i>		231'100.20		245'500.00		250'486.50
3000.00	Besoldung Präsident	87'943.20		89'500.00		87'072.00	
3001.00	Pauschalentschädigung Gemeinderat	45'772.80		46'000.00		45'780.80	
3001.01	Kommissionen & Sitzungen	32'667.60		30'000.00		29'534.90	
3050.01	Sozialversicherungen	23'948.99		30'000.00		23'672.50	
3199.00	Anlässe, Veranstaltungen & Empfänge	50'367.61		55'000.00		73'426.30	
4240.00	Entschädigung aus VR-Honoraren		9'600.00		5'000.00		9'000.00
02	Allgemeine Dienste	1'268'703.39	380'516.91	1'244'800.00	358'000.00	1'340'582.02	351'397.10
022	Allgemeine Dienste / Verwaltung	859'039.23	280'635.31	895'500.00	283'000.00	910'746.07	236'023.45
0220	Allgemeine Dienste / Verwaltung	859'039.23	280'635.31	895'500.00	283'000.00	910'746.07	236'023.45
	<i>Nettoergebnis</i>		578'403.92		612'500.00		674'722.62
3010.00	Besoldung Verwaltungspersonal	476'139.25		477'500.00		467'978.45	
3050.01	Sozialversicherungen	108'332.46		100'000.00		101'837.80	
3090.00	Aus- & Weiterbildung Personal	903.35		3'500.00		343.40	
3099.00	Übriger Personalaufwand	8'259.20		8'000.00		9'035.95	
3099.01	RA Personal (Ferien, Überzeit)	-25'000.00				65'000.00	
3100.00	Büro- & Verbrauchsmaterial	7'159.75		12'000.00		9'171.50	
3102.00	Drucksachen & Publikationen	8'121.05		10'000.00		7'486.00	
3103.00	Fachliteratur, Zeitschriften & Pläne	129.00		1'000.00		159.00	
3110.00	Ankauf Büroeinrichtungen & -geräte			1'500.00		3'478.35	
3130.00	Porti- und Frankaturkosten	18'833.55		20'000.00		23'772.65	
3130.01	Telefongebühren	8'368.70		10'000.00		7'250.83	
3130.02	Inkassospesen	12'950.35		15'000.00		13'170.58	
3130.06	Kommission Kreditkarten	609.64		500.00		487.93	
3130.07	Digitalisierung	39'236.85					
3132.00	Beratungs- & Anwaltskosten	13'150.90		20'000.00		9'734.90	
3132.01	Treuhand- und Revisionskosten	8'648.00		8'500.00		8'956.00	
3134.00	Versicherungen	12'776.04		11'500.00		11'227.71	
3137.00	Kantonssteuern	-1'166.20		60'000.00		45'636.40	
3151.00	Unterhalt Maschinen & Einrichtungen	1'458.55		5'000.00		1'991.60	
3158.00	Unterhalt Informatik (Software, EDV)	122'757.08		100'000.00		104'582.72	
3161.00	Miete Kopier- & Frankaturgeräte	5'655.50		7'500.00		5'809.00	
3181.10	Debitorenverluste Einmalfaktura	9'000.00		1'000.00		-6'000.00	
3199.00	Beteiligung Sicherheitsbeauftragter	6'861.26		7'500.00		5'349.40	
3636.00	Jahres- und Mitgliederbeiträge	15'854.95		15'000.00		14'285.90	
3910.00	Intern verrechnete Dienstleistungen			500.00			
4210.00	Kanzleigeühren		3'866.10		5'000.00		3'716.77
4250.00	Materialverkäufe		153.00		1'000.00		886.00
4260.00	Rückerstattungen Dritter		7'793.70		10'000.00		12'277.76
4260.01	Rückerstattung Inkassospesen		16'822.51		15'000.00		17'142.92
4612.00	Verwaltungsbeitrag Bürgergemeinde		200'000.00		200'000.00		200'000.00

Funktionale Gliederung		Rechnung 2025		Budget 2025		Rechnung 2024	
		Aufwand	Ertrag	Aufwand	Ertrag	Aufwand	Ertrag
4612.01	Verwaltungsbeitrag Elektrizitätsversorgung		50'000.00		50'000.00		
4612.02	Verwaltungsbeitrag Drehrestaurant Metro Alpin		2'000.00		2'000.00		2'000.00
029	Verwaltungsliegenschaften	409'664.16	99'881.60	349'300.00	75'000.00	429'835.95	115'373.65
0290	Verwaltungsliegenschaften	409'664.16	99'881.60	349'300.00	75'000.00	429'835.95	115'373.65
	<i>Nettoergebnis</i>		<i>309'782.56</i>		<i>274'300.00</i>		<i>314'462.30</i>
3010.00	Besoldung Abwartzpersonal	102'091.35		81'000.00		108'778.70	
3050.01	Sozialversicherungen	24'044.65		10'000.00		15'339.45	
3090.00	Aus- und Weiterbildung des Personals			300.00			
3101.00	Betriebs- & Verbrauchsmaterialien	8'520.65		9'000.00		9'007.43	
3111.00	Ankauf Maschinen & Geräte	9'774.60		3'000.00		15'824.85	
3120.00	Wasser, Energie & Heizmaterialien	32'944.95		35'000.00		36'295.65	
3130.00	Entsorgung Kehrlicht	1'211.50					
3130.01	Telefongebühren	666.50		500.00			
3134.00	Versicherungen	3'520.55		3'500.00		3'505.37	
3144.00	Unterhalt Verwaltungsliegenschaft					11'076.40	
3151.00	Unterhalt Liegenschaft & Einrichtungen	27'239.27		25'000.00		16'021.30	
3300.40	Abschreibungen Verwaltungsliegenschaft	179'800.85		160'000.00		180'000.00	
3910.00	Intern verrechnete Dienstleistungen	2'837.50		5'000.00		6'307.50	
3940.00	Intern verrechnete Passivzinsen	17'011.79		17'000.00		27'679.30	
4260.00	Rückerstattung Dritter		7'626.45		5'000.00		38'504.65
4470.00	Mieterträge Gemeindehaus und Turnhalle		79'004.00		70'000.00		76'869.00
4910.00	Interne Verrechnung von Dienstleistungen		13'251.15				
1	ÖFFENTLICHE ORDNUNG & SICHERHEIT, VERTEIDIGUNG	972'627.95	449'391.75	925'700.00	380'500.00	893'897.45	432'616.38
11	Öffentliche Sicherheit	589'835.01	204'243.35	596'500.00	190'000.00	577'515.74	191'121.98
111	Regionalpolizei	589'835.01	204'243.35	596'500.00	190'000.00	577'515.74	191'121.98
1110	Regionalpolizei	589'835.01	204'243.35	596'500.00	190'000.00	577'515.74	191'121.98
	<i>Nettoergebnis</i>		<i>385'591.66</i>		<i>406'500.00</i>		<i>386'393.76</i>
3010.00	Besoldung Regionalpolizei					338'096.50	
3050.01	Sozialversicherungen	11'176.38				71'557.50	
3090.00	Aus- und Weiterbildung des Personals					3'971.20	
3099.00	Übriger Personalaufwand					19'382.40	
3100.00	Büromaterial					2'151.00	
3101.00	Betriebs-, Verbrauchsmaterial					3'190.85	
3111.00	Anschaffung Ausrüstung & Geräte					6'000.20	
3112.00	Dienstkleider Personal					4'248.70	
3120.00	Wasser, Energie & Heizmaterialien			7'500.00		11'311.45	
3130.01	Telefongebühren					2'200.00	
3130.06	Kommission Kreditkarten					190.83	
3132.00	Einsatz Sicherheitsdienst			10'000.00		22'998.00	
3134.00	Versicherungen	-213.67				1'542.96	
3151.00	Unterhalt Fahrzeuge & Einrichtungen					13'130.67	
3158.00	Unterhalt Informatik (Software)					8'466.18	
3160.00	Miete Büro und Garage Polizeigebäude	27'000.00		27'000.00		27'000.00	
3300.60	Abschreibungen Fahrzeuge, Einrichtungen					40'000.00	
3611.00	Kommunikationsnetz Polycorn	1'872.30		2'000.00		1'877.30	
3632.00	Beitrag an Regionalpolizei Visp-Saas	550'000.00		550'000.00			
3636.00	Jahres- und Mitgliederbeiträge					200.00	
4260.00	Rückerstattung Dritter		40'000.00				8'827.30
4270.00	Polizeibussen		4'243.35		30'000.00		22'294.68
4632.00	Rückerstattung Polizeiaufgaben Partnergemeinden		160'000.00		160'000.00		160'000.00

Funktionale Gliederung		Rechnung 2025		Budget 2025		Rechnung 2024	
		Aufwand	Ertrag	Aufwand	Ertrag	Aufwand	Ertrag
12	Rechtssprechung	22'284.93		18'300.00		15'579.95	
120	Gemeinde- / Friedensrichter	7'093.83		3'300.00		3'404.15	
1200	Gemeinde- / Friedensrichter	7'093.83		3'300.00		3'404.15	
	<i>Nettoergebnis</i>		7'093.83		3'300.00		3'404.15
3100.00	Büromaterial	3'321.20		500.00			
3130.00	Dienstleistungen Dritter	1'314.70		500.00		803.40	
3132.00	Entschädigung Richter & Vizerichter	2'457.93		2'300.00		2'600.75	
122	Kindes- und Erwachsenenschutzbehörden (KESB)	15'191.10		15'000.00		12'175.80	
1220	Kindes- und Erwachsenenschutzbehörden (KESB)	15'191.10		15'000.00		12'175.80	
	<i>Nettoergebnis</i>		15'191.10		15'000.00		12'175.80
3632.00	Beiträge KESB	15'191.10		15'000.00		12'175.80	
14	Allgemeines Rechtswesen	118'445.36	113'170.65	95'700.00	70'500.00	85'530.20	80'580.80
140	Allgemeines Rechtswesen	118'445.36	113'170.65	95'700.00	70'500.00	85'530.20	80'580.80
1400	Allgemeines Rechtswesen / Grundbuch & Kataster	88'690.56	38'214.65	63'200.00	10'500.00	57'431.60	7'665.80
	<i>Nettoergebnis</i>		50'475.91		52'700.00		49'765.80
3010.00	Besoldung Registeramt	17'976.00		15'000.00		18'354.00	
3050.01	Sozialversicherungen	1'950.35		2'000.00		1'991.35	
3099.00	Übriger Personalaufwand	642.90		500.00		716.80	
3118.00	Informatik (Software, Lizenzen)	1'132.90		1'500.00			
3130.00	Dienstleistungen Dritter	2'202.20		2'000.00			
3132.00	Nachführungsgeometer	57'185.35		30'000.00		23'999.35	
3132.01	Erwerb Boden Gemeindestrassen			5'000.00		1'600.00	
3158.00	Unterhalt & Betrieb GIS	4'961.00		5'000.00		6'077.30	
3170.00	Reisekosten & Spesen	1'928.45		2'000.00		1'885.65	
3190.00	Sonstiger Aufwand	511.41				2'607.15	
3636.00	Jahres- und Mitgliederbeiträge	200.00		200.00		200.00	
4260.00	Eigentümerbeiträge Nachführungsgeometer		38'084.65		10'000.00		7'665.80
4260.01	Rückerstattung Dritter		130.00		500.00		
1405	Einwohner- & Fremdenkontrolle	29'754.80	74'956.00	32'500.00	60'000.00	28'098.60	72'915.00
	<i>Nettoergebnis</i>	45'201.20		27'500.00		44'816.40	
3101.00	Ausstellungskosten ID-Karten	2'528.30		2'500.00		1'918.60	
3101.01	Ausstellungskosten Aufenthaltsbewilligungen	27'226.50		30'000.00		26'180.00	
4210.00	Rückerstattungen ID-Karten		4'390.00		5'000.00		3'280.00
4210.01	Rückerstattungen Aufenthaltsbewilligungen		70'566.00		55'000.00		69'635.00
15	Feuerwehr	216'358.63	117'077.75	185'700.00	105'000.00	190'490.01	146'161.15
151	Regionale Feuerwehr	216'358.63	117'077.75	185'700.00	105'000.00	190'490.01	146'161.15
1510	Regionale Feuerwehrorganisation	216'358.63	117'077.75	185'700.00	105'000.00	190'490.01	146'161.15
	<i>Nettoergebnis</i>		99'280.88		80'700.00		44'328.86
3120.00	Wasser, Energie & Heizmaterialien	7'690.70		5'000.00		11'723.65	
3130.00	Einsatzkosten / Dienste Feuerwehr	7'616.00		500.00			
3134.00	Versicherungen	146.63		200.00		141.21	
3160.00	Miete Einstellhalle Gebäude SF Tourismus	35'000.00		35'000.00		35'000.00	
3180.00	Kosten Brandschutz	25'513.00		25'000.00		25'172.00	
3632.00	Beiträge Stützpunktfeuerwehr Saastal	140'392.30		120'000.00		118'453.15	
4200.00	Zwecksteuer Feuerwehr		117'077.75		105'000.00		143'161.15

Funktionale Gliederung		Rechnung 2025		Budget 2025		Rechnung 2024	
		Aufwand	Ertrag	Aufwand	Ertrag	Aufwand	Ertrag
4631.00	Beiträge vom Kanton						3'000.00
16	Verteidigung	25'704.02	14'900.00	29'500.00	15'000.00	24'781.55	14'752.45
161	Schiessstand	2'000.00		2'000.00		2'000.00	
1610	Schiessstand	2'000.00		2'000.00		2'000.00	
	<i>Nettoergebnis</i>		2'000.00		2'000.00		2'000.00
3144.00	Unterhalt Schiessstände	2'000.00		2'000.00		2'000.00	
162	Zivilschutz	407.05		500.00		257.60	
1620	Zivilschutz (allgemein)	407.05		500.00		257.60	
	<i>Nettoergebnis</i>		407.05		500.00		257.60
3611.00	Kommunikationsnetz Polyalert	407.05		500.00		257.60	
163	Interkommunaler Führungsstab	23'296.97	14'900.00	27'000.00	15'000.00	22'523.95	14'752.45
1630	Interkommunaler Führungsstab	23'296.97	14'900.00	27'000.00	15'000.00	22'523.95	14'752.45
	<i>Nettoergebnis</i>		8'396.97		12'000.00		7'771.50
3010.00	Besoldung Führungsstab	12'241.20		12'500.00		12'120.00	
3050.01	Sozialversicherungen	1'327.80		2'500.00		2'885.40	
3632.00	Beiträge Interkommunaler Führungsstab	9'727.97		12'000.00		7'518.55	
4260.00	Rückerstattung Dritter		14'900.00		15'000.00		14'752.45
2	BILDUNG	1'102'230.16	43'945.20	1'189'000.00	46'000.00	1'100'728.37	46'353.30
21	Obligatorische Schule	1'043'683.31	25'745.00	1'102'500.00	23'000.00	1'024'600.70	26'160.00
212	Primarstufe / Logopädie	492'899.67	16'800.00	567'000.00	20'000.00	490'050.86	22'830.00
2120	Primarstufe / Logopädie	492'899.67	16'800.00	567'000.00	20'000.00	490'050.86	22'830.00
	<i>Nettoergebnis</i>		476'099.67		547'000.00		467'220.86
3050.01	Sozialversicherungen	573.33					
3090.00	Aus- und Weiterbildung des Personals			2'500.00		600.00	
3099.00	Übriger Personalaufwand	350.00		1'000.00		2'120.00	
3102.00	Drucksachen & Publikationen	397.27		500.00			
3104.00	Lehrmittel / Schulmaterial	27'492.02		30'000.00		30'972.29	
3110.00	Ankauf Einrichtungen & Geräte	2'504.35		3'000.00		3'132.02	
3113.00	Ankauf Informatikmaterial (Hardware)	15'075.05		15'000.00		5'889.25	
3130.00	Schülertransporte	8'307.00		10'000.00		8'307.00	
3130.01	Telefongebühren	711.00		1'000.00		585.00	
3130.05	Projekt Schulsozialarbeit	23'687.50		20'000.00		13'351.10	
3144.00	Unterhalt Räumlichkeiten Logopädie	3'033.05		3'000.00		2'745.65	
3151.00	Unterhalt Einrichtungen	799.60		1'500.00		1'805.90	
3153.00	Unterhalt Informatik (Hardware)			1'000.00		1'600.00	
3158.00	Unterhalt EDV (Software, Lizenzen)	2'118.75		2'000.00		3'790.10	
3161.00	Miete Kopiergeräte	5'104.00		5'000.00		4'928.50	
3170.00	Reisekosten & Spesen	702.60		3'000.00			
3171.00	Schulreisen, Anlässe & Sporttage	16'158.95		15'000.00		14'235.00	
3190.00	Mittagstisch 8H	3'036.00		3'500.00		4'720.00	
3631.00	Beiträge Lehrerlöhne PS	382'729.20		450'000.00		391'269.05	
3636.00	Beiträge	120.00					
4631.00	Kantonsbeiträge		16'800.00		20'000.00		22'830.00
213	Sekundarstufe I (Orientierungsschule)	331'268.80	8'945.00	307'000.00	3'000.00	294'248.55	3'330.00
2130	Sekundarstufe I (Orientierungsschule)	331'268.80	8'945.00	307'000.00	3'000.00	294'248.55	3'330.00
	<i>Nettoergebnis</i>		322'323.80		304'000.00		290'918.55

Funktionale Gliederung		Rechnung 2025		Budget 2025		Rechnung 2024	
		Aufwand	Ertrag	Aufwand	Ertrag	Aufwand	Ertrag
3180.00	Schülertransporte	19'827.00		20'000.00		19'080.00	
3631.00	Beiträge Lehrerlöhne OS Saas	165'340.40		152'000.00		157'596.65	
3632.00	Beiträge Schulgelder	146'101.40		135'000.00		117'571.90	
4631.00	Beiträge vom Kanton		8'945.00		3'000.00		3'330.00
217	Schulliegenschaften	101'363.44		108'500.00		119'502.09	
2170	Liegenschaft Primarschulhaus und Kindergarten	101'363.44		108'500.00		119'502.09	
	<i>Nettoergebnis</i>		<i>101'363.44</i>		<i>108'500.00</i>		<i>119'502.09</i>
3010.00	Besoldung Abwartspersonal	36'681.60		38'500.00		36'240.50	
3050.01	Sozialversicherungen	8'601.55		7'500.00		8'490.70	
3101.00	Reinigungs- & Verbrauchsmaterialien	1'670.15		1'000.00		1'618.40	
3120.00	Wasser, Energie & Heizmaterialien	9'418.80		20'000.00		26'832.25	
3134.00	Versicherungen	4'045.09		4'000.00		4'010.51	
3144.00	Unterhalt Schulhaus	7'310.95		10'000.00		14'450.60	
3144.01	Unterhalt Kindergarten	867.00		1'000.00		439.00	
3150.00	Unterhalt Schulmobiliar	310.35		500.00			
3151.00	Unterhalt Maschinen & Geräte	3'240.55		1'000.00		4'172.05	
3300.40	Abschreibungen Schulliegenschaften	20'000.00		20'000.00		20'000.00	
3910.00	Intern verrechnete Dienstleistungen	7'375.95		3'000.00			
3940.00	Intern verrechnete Passivzinsen	1'841.45		2'000.00		3'248.08	
219	Schulleitung & Schulverwaltung	118'151.40		120'000.00		120'799.20	
2190	Schulleitung & Schulverwaltung	118'151.40		120'000.00		120'799.20	
	<i>Nettoergebnis</i>		<i>118'151.40</i>		<i>120'000.00</i>		<i>120'799.20</i>
3010.00	Löhne Schuldirektion	118'151.40		120'000.00		120'799.20	
22	Sonderschulung	23'610.45	320.00	41'500.00	500.00	36'984.97	270.00
220	Sonderschulung	23'610.45	320.00	41'500.00	500.00	36'984.97	270.00
2200	Sonderschulen	23'610.45	320.00	41'500.00	500.00	36'984.97	270.00
	<i>Nettoergebnis</i>		<i>23'290.45</i>		<i>41'000.00</i>		<i>36'714.97</i>
3631.00	Beiträge Lehrerbesoldung	4'691.60		12'500.00		11'581.35	
3631.01	Transportkosten für Schüler mit Behinderung	14'964.80		14'000.00		13'583.62	
3636.00	Beiträge Sonderschulen	3'954.05		15'000.00		11'820.00	
4631.00	Kantonsbeiträge Schulmaterial		320.00		500.00		270.00
23	Berufliche Grundbildung	19'873.00	9'936.50	25'000.00	12'500.00	21'373.20	11'273.30
230	Berufliche Grundbildung	19'873.00	9'936.50	25'000.00	12'500.00	21'373.20	11'273.30
2300	Berufliche Grundbildung	19'873.00	9'936.50	25'000.00	12'500.00	21'373.20	11'273.30
	<i>Nettoergebnis</i>		<i>9'936.50</i>		<i>12'500.00</i>		<i>10'099.90</i>
3634.00	Beteiligung Fahrkosten Lernende	19'873.00		25'000.00		21'373.20	
4631.00	Kantonsbeiträge Fahrkosten Lernende		9'936.50		12'500.00		11'273.30
25	Allgemeinbildende Schulen	15'063.40	7'943.70	20'000.00	10'000.00	17'769.50	8'650.00
251	Gymnasiale Maturitätsschule	15'063.40	7'943.70	20'000.00	10'000.00	17'769.50	8'650.00
2510	Gymnasiale Maturitätsschule	15'063.40	7'943.70	20'000.00	10'000.00	17'769.50	8'650.00
	<i>Nettoergebnis</i>		<i>7'119.70</i>		<i>10'000.00</i>		<i>9'119.50</i>
3634.00	Beteiligung Fahrkosten Studierende	15'063.40		20'000.00		17'769.50	
4631.00	Kantonsbeiträge Fahrkosten Studierende		7'943.70		10'000.00		8'650.00
3	KULTUR, SPORT & FREIZEIT, KIRCHE	1'133'255.27	153'340.67	1'110'000.00	101'000.00	1'346'992.75	195'380.06

Funktionale Gliederung		Rechnung 2025		Budget 2025		Rechnung 2024	
		Aufwand	Ertrag	Aufwand	Ertrag	Aufwand	Ertrag
32	Übrige Kultur	129'268.50	26'073.47	108'600.00	22'500.00	121'562.45	26'820.06
322	Kulturzentrum / Mehrzweckgebäude	33'277.25	18'573.47	32'100.00	15'000.00	34'946.90	19'320.06
3220	Liegenschaft Saaser Museum	33'277.25	18'573.47	32'100.00	15'000.00	34'946.90	19'320.06
	<i>Nettoergebnis</i>		14'703.78		17'100.00		15'626.84
3010.00	Löhne Betriebspersonals	8'575.40		6'000.00		8'538.65	
3050.01	Sozialversicherungen	230.10		500.00		954.55	
3120.00	Wasser, Energie & Heizmaterialien	9'859.95		7'500.00		9'000.40	
3130.01	Telefongebühren	957.50		1'000.00		892.75	
3130.06	Kommission Kreditkarten	247.10		100.00		131.41	
3134.00	Versicherungen	1'091.86		1'000.00		1'077.54	
3150.00	Unterhalt Anlagen & Einrichtungen	12'067.84		15'000.00		14'351.60	
3910.00	Intern verrechnete Dienstleistungen	247.50		1'000.00			
4260.00	Eintritte Museum		18'573.47		15'000.00		19'320.06
323	Musikschule	14'569.30		15'000.00		15'071.25	
3230	Musikschule	14'569.30		15'000.00		15'071.25	
	<i>Nettoergebnis</i>		14'569.30		15'000.00		15'071.25
3636.01	Beiträge an Musikschule Oberwallis	14'569.30		15'000.00		15'071.25	
329	Übrige Kultur / Kulturanlagen	81'421.95	7'500.00	61'500.00	7'500.00	71'544.30	7'500.00
3290	Übrige Kultur	81'421.95	7'500.00	61'500.00	7'500.00	71'544.30	7'500.00
	<i>Nettoergebnis</i>		73'921.95		54'000.00		64'044.30
3160.00	Miete Musiklokal Aqua Allalin	20'000.00		20'000.00		20'000.00	
3632.00	Beitrag Archiv Saastal	1'500.00		1'500.00		1'500.00	
3636.00	Beiträge an Vereine			5'000.00			
3636.01	Beiträge an kulturelle Veranstaltungen	21'601.10		5'000.00		9'736.80	
3910.00	Intern verrechnete Dienstleistungen	38'320.85		30'000.00		40'307.50	
4260.01	Beteiligung Burgergemeinde		7'500.00		7'500.00		7'500.00
33	Medien	1'029.10				41'679.05	
332	Massenmedien / Glasfaser	1'029.10				41'679.05	
3320	Massenmedien / Glasfaser	1'029.10				41'679.05	
	<i>Nettoergebnis</i>		1'029.10				41'679.05
3143.00	Mitfinanzierung Anschluss Glasfaserkabel	1'029.10				41'679.05	
34	Sport & Freizeit	695'193.15	127'267.20	682'900.00	78'500.00	841'428.75	168'560.00
341	Sport / Sportanlagen	199'710.71	9'743.20	248'500.00	7'500.00	337'487.67	8'500.00
3410	Sport	16'428.85	7'500.00	21'500.00	7'500.00	6'169.95	7'500.00
	<i>Nettoergebnis</i>		8'928.85		14'000.00		1'330.05
3636.00	Beiträge an Sportvereine			1'500.00		1'000.00	
3636.01	Beiträge an Sportveranstaltungen	16'428.85		10'000.00		5'059.95	
3910.00	Intern verrechnete Dienstleistungen			10'000.00		110.00	
4260.00	Beteiligung Burgergemeinde		7'500.00		7'500.00		7'500.00
3415	Sportplatz Kalbermatten	183'281.86	2'243.20	227'000.00		331'317.72	1'000.00
	<i>Nettoergebnis</i>		181'038.66		227'000.00		330'317.72
3111.00	Ankauf Maschinen & Geräte	2'500.00		5'000.00		98'841.35	
3120.00	Wasser, Energie & Heizmaterialien	25'857.50		30'000.00		32'952.75	
3134.00	Versicherungen	2'432.70		2'500.00		2'193.35	
3140.00	Unterhalt Sportplatz & Anlagen	18'369.32		20'000.00		31'671.40	
3144.00	Unterhalt Gebäude	9'408.10		10'000.00		12'420.70	

Funktionale Gliederung		Rechnung 2025		Budget 2025		Rechnung 2024	
		Aufwand	Ertrag	Aufwand	Ertrag	Aufwand	Ertrag
3151.00	Unterhalt Maschinen, Geräte & Fahrzeuge	5'017.95		5'000.00		1'999.73	
3300.30	Abschreibungen Anlagen	60'000.00		60'000.00		75'000.00	
3300.40	Abschreibungen Gebäude	30'324.30		60'000.00		37'384.75	
3636.00	Beitrag der Gemeinde	18'000.00		18'000.00		18'000.00	
3910.00	Intern verrechnete Dienstleistungen	2'602.50		5'000.00		5'390.00	
3940.00	Intern verrechnete Passivzinsen	8'769.49		11'500.00		15'463.69	
4260.00	Rückerstattung Dritter		2'243.20				1'000.00
342	Freizeit / Parkanlagen / Spielplätze	495'482.44	117'524.00	434'400.00	71'000.00	503'941.08	160'060.00
3420	Freizeit / Grillplätze / Spielplätze	124'838.11	27'150.00	180'900.00		249'458.26	89'143.00
	<i>Nettoergebnis</i>		<i>97'688.11</i>		<i>180'900.00</i>		<i>160'315.26</i>
3111.00	Beitrag Pumptrack Saastal	15'000.00					
3120.00	Wasser, Energie & Heizmaterialien	257.00		200.00		272.55	
3134.00	Versicherungen	175.96		200.00		169.46	
3143.00	Unterhalt Freizeit- & Grillplätze	4'195.40		80'000.00		35'515.50	
3144.00	Unterhalt Kinderspielplätze	58'933.65		70'000.00		176'583.25	
3636.00	Beiträge Ferienpass			500.00		580.00	
3910.00	Intern verrechnete Dienstleistungen	46'276.10		30'000.00		36'337.50	
4260.00	Rückerstattung Dritter		27'150.00				89'143.00
3425	Wanderwege / Loipen / Biketrails	370'644.33	90'374.00	253'500.00	71'000.00	254'482.82	70'917.00
	<i>Nettoergebnis</i>		<i>280'270.33</i>		<i>182'500.00</i>		<i>183'565.82</i>
3141.00	Unterhalt Wanderwege, Loipe	275'688.37		160'000.00		238'916.50	
3141.02	Biketrial Saas			10'000.00		239.90	
3300.10	Abschreibungen Strassen / Verkehrswege VV	81'518.30		30'000.00		6'572.26	
3910.00	Intern verrechnete Dienstleistungen	12'785.00		50'000.00		7'695.00	
3940.00	Intern verrechnete Passivzinsen	652.66		3'500.00		1'059.16	
4260.00	Rückerstattungen Dritter		1'100.00				1'100.00
4637.00	Beitrag Burgergemeinde Saas-Fee		21'000.00		21'000.00		21'000.00
4637.01	Beitrag Saastal Tourismus		68'274.00		50'000.00		48'817.00
35	Kirchen & religiöse Angelegenheiten	307'764.52		318'500.00		342'322.50	
350	Kirchen & religiöse Angelegenheiten	292'693.32		300'500.00		325'958.25	
3500	Römisch-katholische Kirche	292'693.32		300'500.00		325'958.25	
	<i>Nettoergebnis</i>		<i>292'693.32</i>		<i>300'500.00</i>		<i>325'958.25</i>
3130.00	Beitrag Sanierung Kapelle zur hohen Stiege					50'000.00	
3134.00	Versicherungen	291.63					
3300.40	Abschreibungen	7'000.00		10'000.00		7'000.00	
3632.00	Beiträge katholische Kirche / Pfarrei	284'785.20		285'000.00		267'705.85	
3910.00	Intern verrechnete Dienstleistungen			5'000.00		165.00	
3940.00	Intern verrechnete Passivzinsen	616.49		500.00		1'087.40	
351	Evangelische-refomiierte Kirche	15'071.20		18'000.00		16'364.25	
3510	Evangelische-refomiierte Kirche	15'071.20		18'000.00		16'364.25	
	<i>Nettoergebnis</i>		<i>15'071.20</i>		<i>18'000.00</i>		<i>16'364.25</i>
3632.00	Beiträge reformierte Kirche	15'071.20		18'000.00		16'364.25	
4	GESUNDHEIT	269'290.31		296'000.00		290'871.02	
41	Spitäler, Kranken- & Pflegeheime	69'591.03		85'000.00		91'089.44	
412	Alters-, Kranken- & Pflegeheime	69'591.03		85'000.00		91'089.44	
4120	Alters-, Kranken- & Pflegeheime	69'591.03		85'000.00		91'089.44	
	<i>Nettoergebnis</i>		<i>69'591.03</i>		<i>85'000.00</i>		<i>91'089.44</i>

Funktionale Gliederung		Rechnung 2025		Budget 2025		Rechnung 2024	
		Aufwand	Ertrag	Aufwand	Ertrag	Aufwand	Ertrag
3634.00	Beiträge Langzeitpflege Alters- & Pflegeheime	69'591.03		85'000.00		91'089.44	
42	Ambulante Krankenpflege	98'597.93		98'000.00		87'741.18	
421	Ambulante Krankenpflege	95'763.17		93'000.00		87'741.18	
4210	Ambulante Krankenpflege / SMZ	95'763.17		93'000.00		87'741.18	
	<i>Nettoergebnis</i>		95'763.17		93'000.00		87'741.18
3632.00	Beiträge Sozialmedizinisches Zentrum	95'763.17		93'000.00		87'741.18	
422	Rettungsdienste	2'834.76		5'000.00			
4220	Rettungsdienste	2'834.76		5'000.00			
	<i>Nettoergebnis</i>		2'834.76		5'000.00		
3632.00	Beiträge Rettungsstation Saastal	2'834.76		5'000.00			
43	Gesundheitsprävention	49'896.30		52'500.00		54'999.05	
432	Übrige Krankheitsbekämpfung			500.00			
4320	Übrige Krankheitsbekämpfung			500.00			
	<i>Nettoergebnis</i>				500.00		
3631.00	Beiträge Suchtbehandlungen			500.00			
433	Schulgesundheitsdienst	49'896.30		52'000.00		54'999.05	
4330	Schulgesundheitsdienst	49'896.30		52'000.00		54'999.05	
	<i>Nettoergebnis</i>		49'896.30		52'000.00		54'999.05
3631.00	Beiträge Schulgesundheitsdienst	1'514.65		2'000.00		1'677.95	
3637.00	Beiträge Schulzahnpflege	48'381.65		50'000.00		53'321.10	
49	Sonstiges Gesundheitswesen	51'205.05		60'500.00		57'041.35	
490	Gesundheitswesen	51'205.05		60'500.00		57'041.35	
4900	Gesundheitswesen	51'205.05		60'500.00		57'041.35	
	<i>Nettoergebnis</i>		51'205.05		60'500.00		57'041.35
3631.00	Beiträge Finanzierung Rettungswesen	50'855.05		60'000.00		56'557.05	
3636.00	Beiträge	350.00		500.00		484.30	
5	SOZIALE SICHERHEIT	1'070'709.09	543'337.05	1'092'200.00	408'000.00	1'062'291.67	543'075.89
52	Invaldität	201'159.32		181'000.00		174'072.67	
523	Invalidenheime	201'159.32		181'000.00		174'072.67	
5230	Invalidenheime	201'159.32		181'000.00		174'072.67	
	<i>Nettoergebnis</i>		201'159.32		181'000.00		174'072.67
3631.00	Beiträge Massnahmen für Behinderte	149'500.00		160'000.00		145'626.70	
3660.10	Abschreibungen Einrichtungen für Behinderte	51'249.00		20'000.00		27'810.48	
3940.00	Intern verrechnete Passivzinsen	410.32		1'000.00		635.49	
53	Alter + Hinterlassene	73'500.00	6'220.00	85'500.00	5'500.00	83'355.32	5'898.00
531	Alters- und Hinterlassenenversicherung AHV		6'220.00		5'500.00		5'898.00
5310	Alters- und Hinterlassenenversicherung AHV		6'220.00		5'500.00		5'898.00
	<i>Nettoergebnis</i>	6'220.00		5'500.00		5'898.00	
4631.00	Beiträge AHV-Zweigstelle		6'220.00		5'500.00		5'898.00
532	Ergänzungsleistungen AHV / IV	73'500.00		85'500.00		83'355.32	

Funktionale Gliederung		Rechnung 2025		Budget 2025		Rechnung 2024	
		Aufwand	Ertrag	Aufwand	Ertrag	Aufwand	Ertrag
5320	Ergänzungsleistungen AHV / IV	73'500.00		85'500.00		83'355.32	
	<i>Nettoergebnis</i>		73'500.00		85'500.00		83'355.32
3631.00	Beiträge Ergänzungsleistungen AHV/IV	73'500.00		85'500.00		83'355.32	
54	Familie & Jugend	646'133.87	471'117.05	713'700.00	352'500.00	630'154.84	463'056.50
543	Alimentenbevorschussung & -inkasso	3'000.00		5'000.00		3'884.15	
5430	Alimentenbevorschussung und -inkasso	3'000.00		5'000.00		3'884.15	
	<i>Nettoergebnis</i>		3'000.00		5'000.00		3'884.15
3637.00	Alimentenbevorschussung	3'000.00		5'000.00		3'884.15	
544	Jugendschutz / Jugendarbeit	29'034.35		30'000.00		27'871.00	
5440	Jugendschutz / Jugendarbeit	29'034.35		30'000.00		27'871.00	
	<i>Nettoergebnis</i>		29'034.35		30'000.00		27'871.00
3632.00	Beiträge Jugendarbeit Saas	29'034.35		30'000.00		27'871.00	
545	Leistungen an Familien / Kindertagesstätten	614'099.52	471'117.05	678'700.00	352'500.00	598'399.69	463'056.50
5450	Leistungen an Familien	5'568.00		4'000.00		1'856.00	
	<i>Nettoergebnis</i>		5'568.00		4'000.00		1'856.00
3103.00	Elternbriefe Pro Juventute	122.00		500.00		56.00	
3612.00	Beiträge Erziehungsbeistandschaft	5'446.00		3'500.00		1'800.00	
5451	Kindertagesstätte Murmell	460'732.87	371'960.90	544'100.00	282'000.00	473'552.47	372'518.70
	<i>Nettoergebnis</i>		88'771.97		262'100.00		101'033.77
3010.00	Besoldung Betriebspersonals	351'017.58		405'500.00		354'661.00	
3050.01	Sozialversicherungen	68'204.17		82'000.00		70'162.85	
3090.00	Aus- und Weiterbildung des Personals	820.46		2'000.00			
3099.00	Übriger Personalaufwand	329.20		1'000.00		2'070.96	
3100.00	Büromaterial					948.95	
3101.00	Büro- & Verbrauchsmaterial	2'360.58		4'000.00		1'764.23	
3105.00	Einkauf Lebensmittel	8'247.93		10'000.00		10'075.22	
3110.00	Ankauf Büromöbel & Einrichtungen			2'000.00			
3120.00	Wasser, Energie & Heizmaterialien	4'287.19		6'000.00		5'960.67	
3130.01	Telefongebühren			500.00		157.65	
3134.00	Versicherungen	29.33		100.00		56.49	
3151.00	Unterhalt Einrichtungen	436.43		5'000.00		2'694.45	
3160.00	Miete Wohnung Polizeigebäude	25'000.00		25'000.00		25'000.00	
3910.00	Intern verrechnete Dienstleistungen			1'000.00			
4240.00	Gebühren Besuch Kindertagesstätte		120'321.00		140'000.00		140'694.20
4260.00	Rückerstattung Talgemeinden		47'257.80		30'000.00		57'817.10
4260.01	Rückerstattung Dritter		12'514.45		2'000.00		16'922.10
4610.00	Finanzhilfe Bund		39'202.35				
4631.00	Beiträge vom Kanton		152'665.30		110'000.00		157'085.30
5452	Tagesschulstruktur Heugumper	147'798.65	99'156.15	130'600.00	70'500.00	122'991.22	90'537.80
	<i>Nettoergebnis</i>		48'642.50		60'100.00		32'453.42
3010.00	Besoldung Betriebspersonel	97'538.57		79'500.00		78'790.25	
3050.01	Sozialversicherungen	15'169.98		10'000.00		10'852.75	
3090.00	Aus- und Weiterbildung des Personals	985.05		500.00			
3099.00	Übriger Personalaufwand	164.60		500.00		1'928.57	
3101.00	Büro- & Verbrauchsmaterial	2'360.58		2'000.00		1'402.05	
3105.00	Einkauf Lebensmittel	8'247.92		10'000.00		6'716.81	
3110.00	Ankauf Büromöbel & Einrichtungen			2'000.00			
3120.00	Wasser, Energie & Heizmaterialien	4'866.21		6'000.00		3'673.93	
3134.00	Versicherungen	29.32		100.00			

Funktionale Gliederung		Rechnung 2025		Budget 2025		Rechnung 2024	
		Aufwand	Ertrag	Aufwand	Ertrag	Aufwand	Ertrag
3151.00	Unterhalt Maschinen & Einrichtungen	436.42		1'000.00		1'626.86	
3160.00	Miete Wohnung Polizeigebäude	18'000.00		18'000.00		18'000.00	
3910.00	Intern verrechnete Dienstleistungen			1'000.00			
4240.00	Gebühren Besuch Heugumper		52'009.00		50'000.00		52'738.80
4260.00	Rückerstattung Talgemeinden		5'183.45				9'914.00
4260.01	Rückerstattung Dritter		1'325.00		500.00		
4631.00	Beitrag von Kanton		40'638.70		20'000.00		27'885.00
57	Sozialhilfe und Asylwesen	105'915.90	66'000.00	111'500.00	50'000.00	174'708.84	74'121.39
572	Gesetzliche wirtschaftliche Hilfe	96'820.90	66'000.00	100'000.00	50'000.00	164'617.12	74'121.39
5720	Gesetzliche wirtschaftliche Hilfe Nettoergebnis	96'820.90	66'000.00 30'820.90	100'000.00	50'000.00 50'000.00	164'617.12	74'121.39 90'495.73
3637.00	Sozialhilfe & Eingliederungsmassnahmen	96'820.90		100'000.00		164'617.12	
4260.00	Rückerstattungen Sozialhilfe						25'100.00
4631.00	Kantonsbeiträge		66'000.00		50'000.00		49'021.39
573	Gesetzliche Hilfe Asylwesen und Flüchtlinge	1'095.00		1'500.00		990.00	
5730	Unterstützung Asylwesen und Flüchtlinge Nettoergebnis	1'095.00	1'095.00	1'500.00	1'500.00	990.00	990.00
3637.00	Integration Ausländer	1'095.00		1'500.00		990.00	
574	Kantonaler Beschäftigungsfonds	8'000.00		10'000.00		9'101.72	
5740	Kantonaler Beschäftigungsfonds Nettoergebnis	8'000.00	8'000.00	10'000.00	10'000.00	9'101.72	9'101.72
3631.00	Beiträge Kantonaler Beschäftigungsfonds	8'000.00		10'000.00		9'101.72	
59	Hilfsaktionen Sozialhilfe	44'000.00		500.00			
592	Hilfsaktionen im Inland	44'000.00		500.00			
5920	Hilfsaktionen im Inland Nettoergebnis	44'000.00	44'000.00	500.00	500.00		
3636.00	Beiträge	44'000.00		500.00			
6	VERKEHR & NACHRICHTENÜBERMITTLUNG	4'518'064.11	1'285'797.20	4'141'100.00	1'118'500.00	4'300'018.76	1'359'006.41
61	Strassenverkehr	3'648'042.39	1'113'058.35	3'578'600.00	950'000.00	3'664'433.84	1'084'198.69
613	Kantonsstrassen	443'010.19		437'500.00		792'731.90	
6130	Kantonsstrassen Nettoergebnis	443'010.19	443'010.19	437'500.00	437'500.00	792'731.90	792'731.90
3631.00	Beitrag Unterhalt Kantonsstrassen	337'327.60		320'000.00		724'763.00	
3660.10	Abschreibungen Kantonsstrassen	104'009.20		115'000.00		66'274.25	
3940.00	Intern verrechnete Passivzinsen	1'673.39		2'500.00		1'694.65	
615	Gemeindestrassen	1'748'154.31	126'030.00	1'757'100.00	80'000.00	1'615'864.74	186'500.00
6150	Gemeindestrassen Nettoergebnis	1'748'154.31	126'030.00 1'622'124.31	1'757'100.00	80'000.00 1'677'100.00	1'615'864.74	186'500.00 1'429'364.74
3111.00	Strassensignalisation	19'559.95		5'000.00		4'775.10	
3120.00	Energie öffentliche Beleuchtung	21'461.00		30'000.00		25'841.70	
3134.00	Versicherungen	58.65		100.00		56.49	
3141.00	Unterhalt Strassen	601'917.35		600'000.00		421'270.70	
3141.01	Unterhalt Beleuchtung	9'222.20		10'000.00		7'766.90	
3141.02	Unterhalt Videoüberwachung	5'189.16		10'000.00		10'568.58	

Funktionale Gliederung		Rechnung 2025		Budget 2025		Rechnung 2024	
		Aufwand	Ertrag	Aufwand	Ertrag	Aufwand	Ertrag
3141.03	Schneeräumung	118'886.10		100'000.00		122'742.00	
3141.04	Unterhalt Dorfbild	69'249.95		80'000.00		64'481.81	
3141.05	Unterhalt Winterbeleuchtung	9'593.70		10'000.00		13'325.00	
3300.10	Abschreibungen Gemeindestrassen	476'731.78		430'000.00		475'569.00	
3910.00	Intern verrechnete Dienstleistungen	370'714.75		430'000.00		399'492.50	
3940.00	Intern verrechnete Passivzinsen	45'569.72		52'000.00		69'974.96	
4210.00	Durchfahrtsgebühren		123'380.00		80'000.00		111'500.00
4260.00	Rückerstattungen Dritter		2'650.00				75'000.00
617	Werkhof	1'456'877.89	987'028.35	1'384'000.00	870'000.00	1'255'837.20	897'698.69
6170	Werkhof	1'456'877.89	987'028.35	1'384'000.00	870'000.00	1'255'837.20	897'698.69
	<i>Nettoergebnis</i>		<i>469'849.54</i>		<i>514'000.00</i>		<i>358'138.51</i>
3010.00	Besoldung Werkhofpersonal	772'084.55		754'500.00		622'458.45	
3050.01	Sozialversicherungen	168'472.23		151'000.00		136'827.35	
3090.00	Aus- & Weiterbildung Personal	3'685.74		7'500.00		1'036.08	
3099.00	Übriger Personalaufwand	6'697.96		5'000.00		10'227.43	
3100.00	Büromaterial	393.99		2'000.00		851.44	
3101.00	Betriebs- & Verbrauchsmaterialien, Treibstoffe	109'561.11		120'000.00		112'925.04	
3111.00	Ankauf Maschinen, Geräte & Fahrzeuge	45'084.61		45'000.00		36'803.61	
3112.00	Dienstkleider & Ausrüstung	8'026.19		5'000.00		8'691.38	
3113.00	Ankauf Informatikmaterial (Hardware)	7'967.21					
3120.00	Wasser, Energie & Heizmaterialien	45'380.30		45'000.00		56'217.01	
3130.00	Entsorgung Kehrriech	482.79					
3130.01	Telefongebühren	3'397.86		1'500.00		1'861.39	
3134.00	Versicherungen	8'749.02		10'000.00		10'140.88	
3137.00	Verkehrsabgaben Fahrzeuge	6'583.00		6'500.00		6'683.50	
3144.00	Unterhalt Gebäude			2'500.00			
3151.00	Unterhalt Maschinen, Geräte & Fahrzeuge	76'897.21		75'000.00		94'636.91	
3160.00	Miete Lokale und Maschinen	78'146.99		75'000.00		64'638.40	
3162.00	Leasingraten Fahrzeuge & Maschinen	34'776.12		40'000.00		34'776.12	
3300.60	Abschreibungen Maschinen, Geräte & Fahrzeuge	78'700.00		35'000.00		54'000.00	
3910.00	Intern verrechnete Dienstleistungen			3'000.00		1'650.00	
3940.00	Intern verrechnete Passivzinsen	1'791.01		500.00		1'412.21	
4260.00	Rückerstattungen Dritter		210'167.81		100'000.00		151'387.81
4310.00	Eigenleistungen für Investitionen		3'848.29		10'000.00		
4910.00	Intern verrechnete Dienstleistungen		773'012.25		760'000.00		746'310.88
62	Öffentlicher Verkehr	870'021.72	172'738.85	562'500.00	168'500.00	635'584.92	274'807.72
621	Ortsverkehr	783'756.97	172'738.85	484'500.00	168'500.00	567'636.91	274'807.72
6210	Ortsverkehr	783'756.97	172'738.85	484'500.00	168'500.00	567'636.91	274'807.72
	<i>Nettoergebnis</i>		<i>611'018.12</i>		<i>316'000.00</i>		<i>292'829.19</i>
3010.00	Besoldung Betriebspersonal	37'250.75		50'000.00		128'642.10	
3050.01	Sozialversicherungen	5'892.00		10'000.00		25'102.10	
3099.00	Übriger Personalaufwand	3'355.00		500.00		855.10	
3101.00	Betriebs-, Verbrauchsmaterial			1'000.00		1'768.25	
3111.00	Ankauf Fahrzeuge & Maschinen	151'840.00					
3112.00	Dienstkleider & Ausrüstung			500.00			
3120.00	Wasser, Energie & Heizmaterialien	12'480.45		15'000.00		14'374.30	
3130.00	Telefongebühren	172.60				110.00	
3134.00	Versicherungen	6'864.13		6'500.00		6'344.46	
3137.00	Verkehrsabgaben Fahrzeuge	1'204.50		1'000.00		874.50	
3151.00	Unterhalt Maschinen, Geräte & Fahrzeuge	105'533.94		60'000.00		57'095.35	
3160.00	Miete Garage Ortsbus	20'000.00		20'000.00		20'000.00	
3190.00	Personalaufwand Drittfirmer	91'049.95		50'000.00		31'071.95	

Funktionale Gliederung		Rechnung 2025		Budget 2025		Rechnung 2024	
		Aufwand	Ertrag	Aufwand	Ertrag	Aufwand	Ertrag
3634.00	Beteiligung Kosten Skibus Alpin Express	222'764.00		210'000.00		210'306.30	
3910.00	Intern verrechnete Dienstleistungen	125'349.65		60'000.00		71'092.50	
4240.00	Beitrag Saastal Tourismus		65'000.00		65'000.00		65'000.00
4260.00	Rückerstattung Dritter		2'500.00		3'500.00		106'376.00
4631.00	Beiträge Kanton		105'238.85		100'000.00		103'431.72
622	Regional- & Agglomerationsverkehr	86'264.75		78'000.00		67'948.01	
6220	Regional- & Agglomerationsverkehr	86'264.75		78'000.00		67'948.01	
	<i>Nettoergebnis</i>		<i>86'264.75</i>		<i>78'000.00</i>		<i>67'948.01</i>
3631.00	Beiträge an Kantone	68'642.75		75'000.00		66'970.65	
3634.00	Beiträge Regionalverkehr	17'622.00		3'000.00		977.36	
7	UMWELTSCHUTZ & RAUMORDNUNG	2'769'707.03	2'158'152.52	2'032'200.00	1'756'700.00	2'677'425.28	2'137'240.81
71	Wasserversorgung	899'208.54	899'208.54	783'000.00	783'000.00	842'537.65	842'537.65
710	Wasserversorgung	899'208.54	899'208.54	783'000.00	783'000.00	842'537.65	842'537.65
7100	Wasserversorgung	899'208.54	899'208.54	783'000.00	783'000.00	842'537.65	842'537.65
	<i>Nettoergebnis</i>						
3010.00	Besoldung Betriebspersonals	244'062.20		243'500.00		210'280.05	
3050.01	Sozialversicherungen	58'929.61		51'500.00		46'723.15	
3090.00	Aus- & Weiterbildung Personal	3'238.29		1'500.00			
3099.00	Übriger Personalaufwand	11'450.74		10'000.00		10'785.10	
3100.00	Büromaterial	7'233.03		500.00		395.15	
3101.00	Betriebs- & Verbrauchsmaterialien	2'084.09		5'000.00		3'139.50	
3111.00	Ankauf Maschinen, Geräte & Fahrzeuge	944.64		6'500.00		1'632.56	
3112.00	Dienstkleider & Ausrüstung	1'387.61		1'500.00		2'035.54	
3120.00	Wasser, Energie & Heizmaterialien	26'695.80		35'000.00		33'685.33	
3130.01	Telefongebühren	1'447.43		1'500.00		1'300.15	
3130.02	Leitungskataster & Pläne	8'638.71		5'000.00		2'000.00	
3132.00	Expertisen & Analysen	3'840.88		5'000.00		3'748.89	
3134.00	Versicherungen	1'600.19		1'500.00		1'346.31	
3143.00	Unterhalt & Betrieb Leitungsnetz	358'692.73		200'000.00		66'956.02	
3143.01	Unterhalt Hydrantennetz	36'136.78		30'000.00		18'432.80	
3144.00	Unterhalt Reservoirs & Pumpstationen	290.01		10'000.00		16'943.10	
3144.01	Unterhalt Grundwasserfassung und Quellen			5'000.00		1'000.05	
3151.00	Unterhalt Maschinen, Geräte & Fahrzeuge	5'966.33		10'000.00		26'682.27	
3151.01	Unterhalt Wasserzähler	1'631.82		5'000.00		2'525.06	
3160.00	Mieten, Pachten & Benützungskosten	27'196.00		7'000.00		6'933.74	
3181.00	Debitorenverluste	-2'500.00		5'000.00		-4'899.10	
3300.30	Abschreibungen Anlagen Regiebetriebe	70'658.95		65'000.00		50'000.00	
3300.60	Abschreibungen Fahrzeuge	12'000.00		45'000.00		20'000.00	
3510.00	Einlagen in Spezialfinanzierungen					293'596.63	
3636.00	Mitgliederbeiträge	467.00		500.00		340.00	
3910.00	Intern verrechnete Dienstleistungen	11'882.30		25'000.00		16'858.06	
3940.00	Intern verrechnete Passivzinsen	5'233.40		7'500.00		10'097.29	
4240.00	Trinkwassergebühren		662'061.70		650'000.00		647'665.33
4260.00	Rückerstattungen Dritter		179'921.20		50'000.00		166'093.83
4310.00	Eigenleistungen für Investitionen		11'591.67				
4510.00	Entnahme aus Spezialfinanzierungen		14'213.97		63'000.00		
4631.00	Beiträge von Kantonen und Konkordaten		4'800.00				3'750.00
4910.00	Interne Verrechnung von Dienstleistungen		26'620.00		20'000.00		25'028.49
72	Abwasserentsorgung	471'013.96	471'013.96	471'500.00	471'500.00	434'372.61	434'372.61
720	Abwasserentsorgung	471'013.96	471'013.96	471'500.00	471'500.00	434'372.61	434'372.61

Funktionale Gliederung		Rechnung 2025		Budget 2025		Rechnung 2024	
		Aufwand	Ertrag	Aufwand	Ertrag	Aufwand	Ertrag
7200	Abwasserentsorgung	471'013.96	471'013.96	471'500.00	471'500.00	434'372.61	434'372.61
	<i>Nettoergebnis</i>						
3130.02	Leitungskataster & Pläne, Ordoplus	7'478.68		5'000.00		4'500.00	
3143.00	Unterhalt & Betrieb Leitungsnetz	57'317.76		30'000.00		30'696.00	
3160.00	Mieten, Pachten & Benützungskosten	10'000.00					
3181.00	Debitorenverluste	-2'500.00		5'000.00		-7'500.00	
3300.30	Abschreibungen Anlagen Regiebetriebe	63'882.05		65'000.00		49'135.30	
3510.00	Einlagen in Spezialfinanzierungen					38'712.92	
3632.00	Betriebskosten ARA Saastal	320'976.85		350'000.00		300'823.35	
3910.00	Intern verrechnete Dienstleistungen	7'614.65		10'000.00		10'350.87	
3940.00	Intern verrechnete Passivzinsen	6'243.97		6'500.00		7'654.17	
4240.00	Abwassergebühren		448'846.65		420'000.00		434'372.61
4510.00	Entnahme aus Spezialfinanzierungen		22'167.31		51'500.00		
73	Abfallbewirtschaftung	228'604.57	228'604.57	249'200.00	249'200.00	483'350.38	483'350.38
730	Abfallbewirtschaftung	228'604.57	228'604.57	249'200.00	249'200.00	295'236.31	295'236.31
7300	Abfallbewirtschaftung	228'604.57	228'604.57	249'200.00	249'200.00	295'236.31	295'236.31
	<i>Nettoergebnis</i>						
3101.00	Betriebs- & Verbrauchsmaterialien	11'551.85		30'000.00		27'111.44	
3111.00	Ankauf Einrichtungen			20'000.00		25'222.57	
3120.00	Wasser, Energie & Heizmaterialien	16'137.00		15'000.00		18'191.72	
3130.00	Separatsammlungen	72'447.91		50'000.00		66'537.60	
3134.00	Versicherungen	131.97		200.00		127.09	
3144.00	Unterhalt Abfallbewirtschaftung			10'000.00		1'048.52	
3151.00	Kehrichthäuser & Einrichtungen	18'293.34		50'000.00		35'882.52	
3160.00	Miete Lokal Güterumschlagshalle	9'000.00		9'000.00		9'000.00	
3910.00	Intern verrechnete Dienstleistungen	101'042.50		65'000.00		112'114.85	
4240.00	Socketgebühren		154'733.29		150'000.00		153'508.71
4260.00	Rückerstattungen Dritter		60'986.13		15'000.00		80'282.48
4510.00	Entnahme aus Spezialfinanzierungen		12'885.15		84'200.00		61'445.12
731	Deponie Grundbiel					188'114.07	188'114.07
7310	Deponie Grundbiel					188'114.07	188'114.07
	<i>Nettoergebnis</i>						
3120.00	Wasser, Energie & Heizmaterialien					816.80	
3144.00	Unterhalt Deponie					145'141.02	
3160.00	Miete Deponie Bürgerboden					2'000.00	
3910.00	Intern verrechnete Dienstleistungen					40'156.25	
4240.00	Deponiegebühren						117'799.10
4510.00	Entnahmen aus Spezialfinanzierungen des EK						70'314.97
74	Verbauungen	459'066.90	10'898.30	176'500.00		423'020.61	22'217.60
741	Gewässerverbauungen	279'546.52		108'000.00		341'646.35	5'136.05
7410	Gewässerverbauungen	279'546.52		108'000.00		341'646.35	5'136.05
	<i>Nettoergebnis</i>		279'546.52		108'000.00		336'510.30
3134.00	Versicherungen	12'803.70					
3142.00	Unterhalt Flüsse, Kanäle, Bäche	183'778.15		100'000.00		333'623.10	
3300.20	Abschreibungen Wasserbau VV	76'102.60					
3610.00	Beteiligung Rhonekorrektio	4'500.00		5'000.00		4'780.75	
3910.00	Intern verrechnete Dienstleistungen	1'152.30		3'000.00		3'242.50	
3940.00	Intern verrechnete Passivzinsen	1'209.77					
4631.00	Kantonsbeiträge Wasserbauten						5'136.05

Funktionale Gliederung	Rechnung 2025		Budget 2025		Rechnung 2024		
	Aufwand	Ertrag	Aufwand	Ertrag	Aufwand	Ertrag	
742	Übrige Schutzverbauungen / Naturgefahren	179'520.38	10'898.30	68'500.00		81'374.26	17'081.55
7420	Übrige Schutzverbauungen / Naturgefahren	179'520.38	10'898.30	68'500.00		81'374.26	17'081.55
	<i>Nettoergebnis</i>		168'622.08		68'500.00		64'292.71
3130.00	Dienstleistungen Dritter	1'208.25		1'000.00			
3132.00	Entschädigung Lawinenbeobachtung	17'688.65		15'000.00		15'990.10	
3132.01	Honorar Berater, Experten	34'971.50		10'000.00		29'770.05	
3134.00	Versicherungen	703.85		1'000.00		677.82	
3143.00	Unterhalt Schutzverbauungen	14'240.00		5'000.00		6'075.20	
3143.01	Unterhalt Lawinensprenganlage	5'707.70		5'000.00			
3143.02	Unterhalt Rutschgebiet Halle	10'725.70		3'000.00		3'509.45	
3300.30	Abschreibungen Schutzverbauungen	93'009.65		25'000.00		22'739.05	
3910.00	Intern verrechnete Dienstleistungen			1'500.00			
3940.00	Intern verrechnete Passivzinsen	1'265.08		2'000.00		2'612.59	
4631.00	Kantonsbeiträge Schutzverbauungen		10'898.30				17'081.55
77	Übriger Umweltschutz	466'797.29	98'289.90	259'000.00	149'500.00	131'234.98	35'375.37
771	Friedhof & Bestattung	72'142.47	700.00	20'000.00	1'500.00	26'692.92	3'800.00
7710	Friedhof & Bestattung	72'142.47	700.00	20'000.00	1'500.00	26'692.92	3'800.00
	<i>Nettoergebnis</i>		71'442.47		18'500.00		22'892.92
3143.00	Unterhalt Friedhof	15'446.40		15'000.00		2'767.15	
3300.30	Abschreibungen Friedhof	34'999.00				13'636.50	
3910.00	Intern verrechnete Dienstleistungen	21'416.85		5'000.00		9'795.00	
3940.00	Intern verrechnete Passivzinsen	280.22				494.27	
4240.00	Bestattungsgebühren		2'700.00		1'500.00		3'800.00
4240.01	Grabpflege		-2'000.00				
779	Umweltschutz / Nachhaltigkeit	394'654.82	97'589.90	239'000.00	148'000.00	104'542.06	31'575.37
7790	Umweltschutz / Nachhaltigkeit	72'203.60	8'356.00	96'000.00	5'000.00	104'542.06	31'575.37
	<i>Nettoergebnis</i>		63'847.60		91'000.00		72'966.69
3101.00	Verbrauchsmaterialien Robidog & öffentliche WC	2'354.55		1'500.00		786.97	
3130.01	Umweltschutzmassnahmen			5'000.00			
3132.00	Nachhaltigkeit / Energiestadt	52'420.45		67'500.00		91'601.74	
3132.01	Förderbeitrag Gebäudesanierung	5'864.45		10'000.00		819.00	
3151.00	Unterhalt Robidog-Anlagen			500.00			
3612.00	Beiträge Betriebskosten Tierkörpersammelstelle	1'449.15		1'500.00		1'334.35	
3637.00	Beiträge an Pfarrei Saas-Fee	10'000.00		10'000.00		10'000.00	
3910.00	Intern verrechnete Dienstleistungen	115.00					
4260.00	Rückerstattung Dritter		8'356.00		5'000.00		31'575.37
7795	Grundbiel	322'451.22	89'233.90	143'000.00	143'000.00		
	<i>Nettoergebnis</i>		233'217.32				
3101.00	Betriebs-, Verbrauchsmaterial	16.30					
3120.00	Wasser, Energie & Heizmaterialien	375.85		1'000.00			
3144.00	Unterhalt Grundbiel	113'551.80		100'000.00			
3160.00	Miete Bürgerboden Grundbiel	2'000.00		2'000.00			
3510.00	Einlagen in Spezialfinanzierungen	157'723.52					
3910.00	Intern verrechnete Dienstleistungen	48'783.75		40'000.00			
4240.00	Gebühren Grundbiel		89'233.90		80'000.00		
4510.00	Entnahmen aus Spezialfinanzierungen des EK				63'000.00		
79	Raumordnung und Unwetter	245'015.77	450'137.25	93'000.00	103'500.00	362'909.05	319'387.20
790	Raumordnung	81'895.10	109'412.95	93'000.00	103'500.00	79'256.40	319'387.20

Funktionale Gliederung		Rechnung 2025		Budget 2025		Rechnung 2024	
		Aufwand	Ertrag	Aufwand	Ertrag	Aufwand	Ertrag
7900	Ortsplanung & Raumordnung	81'895.10	109'412.95	93'000.00	103'500.00	79'256.40	319'387.20
	<i>Nettoergebnis</i>	27'517.85		10'500.00		240'130.80	
3130.00	Kantonale Baubewilligungen	15'532.50		10'000.00		6'422.60	
3130.01	Publikationen Amtsblatt	1'440.00		3'000.00		1'740.00	
3132.00	Honorar Ortsplanung	46'765.40		50'000.00		44'900.65	
3132.01	Expertisen, Gutachten Bauwesen	8'605.20		20'000.00		16'827.15	
3634.00	Beiträge Verein Region Oberwallis	9'552.00		10'000.00		9'366.00	
4210.00	Baubewilligungen		91'630.05		50'000.00		205'236.60
4210.01	Rückerstattungen Publikationen Amtsblatt		2'115.00		3'500.00		1'120.00
4260.00	Rückerstattung Dritter		14'667.90		50'000.00		113'030.60
4270.00	Baubussen		1'000.00				
791	Unwetter	163'120.67	340'724.30			283'652.65	
7910	Unwetter	163'120.67	340'724.30			283'652.65	
	<i>Nettoergebnis</i>	177'603.63					283'652.65
3141.00	Unwetterschäden	163'120.67				278'697.65	
3910.00	Intern verrechnete Dienstleistungen					4'955.00	
4260.00	Rückerstattung Dritter		340'724.30				
8	VOLKSWIRTSCHAFT	8'221'540.09	7'749'463.68	7'508'600.00	7'585'000.00	9'601'059.09	8'851'635.27
81	Landwirtschaft	600.00		100.00			
811	Verwaltung, Vollzug & Kontrolle / Düngeranlage	600.00		100.00			
8110	Landwirtschaft	600.00		100.00			
	<i>Nettoergebnis</i>		600.00		100.00		
3636.00	Mitgliederbeiträge			100.00			
3637.00	Beiträge und Unterstützungen	600.00					
82	Forstwirtschaft	108'184.40	95'168.30	15'000.00		21'788.70	
820	Forstwirtschaft	108'184.40	95'168.30	15'000.00		21'788.70	
8200	Forstwirtschaft	108'184.40	95'168.30	15'000.00		21'788.70	
	<i>Nettoergebnis</i>		13'016.10		15'000.00		21'788.70
3141.00	Holzlagerplatz	92'184.40				7'163.70	
3612.00	Beiträge Schutzwaldpflege an Burgergemeinde	16'000.00		15'000.00		14'625.00	
4260.00	Rückerstattung Dritter Holzlagerplatz		95'168.30				
84	Tourismus	1'095'601.25	869'495.80	938'500.00	800'000.00	1'064'501.00	855'207.05
840	Tourismus	1'095'601.25	869'495.80	938'500.00	800'000.00	1'064'501.00	855'207.05
8400	Tourismus	1'095'601.25	869'495.80	938'500.00	800'000.00	1'064'501.00	855'207.05
	<i>Nettoergebnis</i>		226'105.45		138'500.00		209'293.95
3634.00	Beitrag Tourismusförderungstaxe	114'154.80		105'000.00		109'149.00	
3634.01	Weiterleitung Tourismusförderungstaxen	869'495.80		800'000.00		855'207.05	
3636.00	Beiträge	1'174.30		3'500.00			
3636.01	Beitrag Strom an Beschneigung	90'776.35		30'000.00		98'144.95	
3636.02	Beitrag Neubau Hannigbahn	20'000.00				2'000.00	
4039.00	Tourismusförderungstaxen		869'495.80		800'000.00		855'207.05
87	Brennstoffe & Energie	7'017'154.44	6'784'799.58	6'555'000.00	6'785'000.00	8'514'769.39	7'996'428.22
871	Elektrizität	7'017'154.44	6'784'799.58	6'555'000.00	6'785'000.00	8'514'769.39	7'996'428.22
8711	Elektrizitätsversorgung	7'017'154.44	6'784'799.58	6'555'000.00	6'785'000.00	8'514'769.39	7'996'428.22

Funktionale Gliederung		Rechnung 2025		Budget 2025		Rechnung 2024	
		Aufwand	Ertrag	Aufwand	Ertrag	Aufwand	Ertrag
	<i>Nettoergebnis</i>		232'354.86	230'000.00			518'341.17
3010.00	Löhne des Verwaltungs- und Betriebspersonals	201'360.15		215'000.00		178'230.00	
3050.01	Sozialversicherungen	47'992.40		43'000.00		37'450.30	
3090.00	Aus- und Weiterbildung des Personals			4'000.00			
3099.00	Übriger Personalaufwand	5'591.70		5'000.00		4'739.18	
3100.00	Büromaterial	321.64		500.00		1'178.36	
3101.00	Betriebs-, Verbrauchsmaterial	26'323.69		5'000.00		1'991.81	
3101.02	Energiebeschaffung	3'227'588.84		3'225'000.00		4'566'993.89	
3101.03	Netznutzungsentgelt Vorlieferanten	1'140'196.90		1'070'000.00		1'147'501.24	
3101.04	Swissgrid Systemdienstleistungen (SDL)	181'773.16		165'000.00		232'946.89	
3101.05	Swissgrid KEV	716'635.67		685'000.00		667'181.43	
3101.06	Stromreserve	88'528.61		70'000.00		373'070.03	
3110.00	Ankauf Büromöbel & -geräte			1'000.00			
3111.00	Ankauf Maschinen & Geräte	7'792.65		20'000.00		18'282.06	
3112.00	Dienstkleider & Ausrüstung	2'199.35		3'000.00		614.15	
3113.00	Ankauf Informatikmaterial (Hardware)	1'879.19					
3118.00	Ankauf Informatikmaterial (Software, Lizenzen)	125'950.87		70'000.00		134'538.73	
3120.00	Wasser, Energie & Heizmaterialien	1'352.27		5'000.00		2'358.46	
3130.00	Dienstleistungen Dritter	5'925.02		2'000.00		2'241.77	
3130.01	Telefongebühren	2'984.80		3'500.00		3'230.35	
3130.03	Leitungskataster & Pläne	10'076.74				500.00	
3132.00	Expertisen, Gutachten, Beratung	4'122.86		3'000.00			
3134.00	Versicherungen	16'080.20		20'000.00		16'287.01	
3143.00	Unterhalt Stromnetz	266'847.69		220'000.00		304'672.98	
3151.00	Unterhalt Einrichtungen, Maschinen & Fahrzeuge	13'140.42		5'000.00		10'271.82	
3160.00	Miete Liegenschaften und Lokale	34'333.09		20'000.00		19'333.09	
3161.00	Miete von Fahrzeugen			1'000.00			
3181.00	Debitorenverluste	-25'000.00		10'000.00		-53'308.55	
3441.40	Abschreibungen Leitungsnetz & Einrichtungen	445'060.40		255'000.00		419'190.72	
3612.00	Entschädigung an Gemeinde	50'000.00		50'000.00			
3632.00	Beitrag an Gemeinde	352'878.49		315'000.00		354'928.01	
3636.00	Mitgliederbeiträge	10'069.09		13'000.00		10'662.47	
3910.00	Intern verrechnete Dienstleistungen	21'081.25		15'000.00		18'870.34	
3940.00	Intern verrechnete Passivzinsen	34'067.30		36'000.00		40'812.85	
4240.00	Energieverkauf		2'956'518.85		3'055'000.00		4'013'742.92
4240.01	Netznutzung		2'398'080.82		2'325'000.00		2'202'025.24
4240.02	Systemdienstleistungen und KEV		877'688.28		850'000.00		944'898.92
4240.03	Stromreserve		70'831.10		70'000.00		372'185.48
4240.04	Ertrag Eigenproduktion		4'796.76				3'100.00
4250.00	Materialverkäufe						925.07
4260.00	Rückerstattung Dritter		105'850.46		130'000.00		88'044.29
4310.00	Eigenleistungen für Investitionen		11'139.82		20'000.00		2'925.53
4632.00	Beitrag an Gemeinde		352'878.49		315'000.00		354'928.01
4910.00	Interne Verrechnung von Dienstleistungen		7'015.00		20'000.00		13'652.76
9	FINANZEN & STEUERN	4'092'360.97	12'885'748.59	997'500.00	10'715'000.00	3'980'283.44	12'928'238.93
91	Steuern	43'005.60	11'351'022.23	50'000.00	9'413'000.00	52'188.55	11'415'480.77
910	Steuern natürliche Personen	39'671.15	10'083'515.63	50'000.00	8'238'000.00	51'852.20	9'670'306.42
9100	Steuern natürliche Personen	39'671.15	10'083'515.63	50'000.00	8'238'000.00	51'852.20	9'670'306.42
	<i>Nettoergebnis</i>	<i>10'043'844.48</i>		<i>8'188'000.00</i>		<i>9'618'454.22</i>	
3181.00	Steuererlasse NP	3'228.95					
3181.01	Steuerverluste auf Einkommen & Vermögen	3'162.70		20'000.00		22'998.40	
3602.00	Steuern überbaute Grundstücke Art. 188	33'279.50		30'000.00		28'853.80	
4000.00	Einkommenssteuern		4'342'162.17		4'100'000.00		4'402'969.33

Funktionale Gliederung		Rechnung 2025		Budget 2025		Rechnung 2024	
		Aufwand	Ertrag	Aufwand	Ertrag	Aufwand	Ertrag
4000.60	Pauschalsteuern		281'319.55		150'000.00		218'843.40
4001.00	Vermögenssteuern		1'676'907.85		1'550'000.00		1'647'136.85
4002.00	Quellensteuern		815'120.46		650'000.00		852'101.99
4008.00	Kopfsteuern		18'206.40		17'000.00		17'084.65
4021.00	Grundstücksteuern		396'078.50		370'000.00		398'036.50
4022.00	Grundstückgewinnsteuern		1'151'026.85		600'000.00		754'834.50
4022.01	Liquidationsgewinnsteuern				100'000.00		120'161.50
4022.03	Steuern Kapitaleleistungen		193'749.80		100'000.00		113'180.15
4023.00	Handänderungssteuern		1'027'286.25		500'000.00		939'435.00
4024.00	Erbschafts- & Schenkungssteuern		99'781.15		50'000.00		159'020.90
4033.00	Hundesteuern		14'940.00		11'000.00		10'950.00
4270.00	Bussen		28'000.00				
4602.00	Steuern überbaute Grundstücke Art. 188		38'936.65		40'000.00		36'551.65
911	Steuern juristische Personen	3'334.45	1'267'506.60		1'175'000.00	336.35	1'745'174.35
9110	Steuern juristische Personen	3'334.45	1'267'506.60		1'175'000.00	336.35	1'745'174.35
	<i>Nettoergebnis</i>	<i>1'264'172.15</i>		<i>1'175'000.00</i>		<i>1'744'838.00</i>	
3181.00	Steuererlasse JP	20.00					
3181.01	Steuerverluste auf Einkommen & Vermögen	3'314.45				336.35	
4010.00	Ertragssteuern		506'509.95		450'000.00		649'554.35
4011.00	Kapitalsteuern		371'871.15		350'000.00		644'506.50
4021.00	Grundstücksteuern		389'125.50		375'000.00		451'113.50
93	Finanz- & Lastenausgleich	436'195.00	242'225.00	440'000.00	240'000.00	368'318.00	234'859.00
930	Finanz- & Lastenausgleich	436'195.00	242'225.00	440'000.00	240'000.00	368'318.00	234'859.00
9300	Finanz- & Lastenausgleich	436'195.00	242'225.00	440'000.00	240'000.00	368'318.00	234'859.00
	<i>Nettoergebnis</i>		<i>193'970.00</i>		<i>200'000.00</i>		<i>133'459.00</i>
3621.50	Finanzausgleichsbeiträge an Kanton	436'195.00		440'000.00		368'318.00	
4621.20	Lastenausgleich		242'225.00		240'000.00		234'859.00
95	Übrige Ertragsanteile	17'984.65	759'380.78	10'000.00	610'000.00	13'092.05	674'635.54
950	Übrige Ertragsanteile	17'984.65	759'380.78	10'000.00	610'000.00	13'092.05	674'635.54
9500	Übrige Ertragsanteile	17'984.65	759'380.78	10'000.00	610'000.00	13'092.05	674'635.54
	<i>Nettoergebnis</i>	<i>741'396.13</i>		<i>600'000.00</i>		<i>661'543.49</i>	
3611.00	Fonds Gewässerverbauungen & Landschaftsfranken	17'984.65		10'000.00		13'092.05	
4100.00	Entschädigung Konzessionsenergie		16'077.60		15'000.00		16'077.60
4120.00	Wasserzins Kraftwerk Mattmark AG		325'080.00		250'000.00		250'000.00
4120.01	Einnahmen aus Stromverteilung		352'878.49		315'000.00		354'928.01
4601.00	Wirtschaftspatente und Konzessionen		65'344.69		30'000.00		53'629.93
96	Vermögens- und Schuldenverwaltung	538'058.75	533'120.58	462'500.00	450'500.00	758'865.76	601'456.47
961	Zinsen	222'546.95	436'123.33	220'500.00	420'500.00	234'252.58	550'913.20
9610	Zinsen	222'546.95	436'123.33	220'500.00	420'500.00	234'252.58	550'913.20
	<i>Nettoergebnis</i>	<i>213'576.38</i>		<i>200'000.00</i>		<i>316'660.62</i>	
3130.00	Bank- und Postgebühren	3'770.64		5'000.00		4'327.93	
3400.00	Kontokorrentzinsen			500.00		372.10	
3401.00	Zinsen laufende Verpflichtungen	26.95					
3406.00	Darlehens- & Schuldzinsen	152'156.00		175'000.00		186'538.70	
3499.00	Vergütungs- & Ausgleichszinsen Steuern	66'393.20		40'000.00		42'025.30	
3940.00	Intern verrechnete Passivzinsen	200.16				988.55	
4260.00	Verlustscheinrückkauf		45'238.75		30'000.00		35'521.60

Funktionale Gliederung		Rechnung 2025		Budget 2025		Rechnung 2024	
		Aufwand	Ertrag	Aufwand	Ertrag	Aufwand	Ertrag
4400.00	Zinsen flüssige Mittel				500.00		93.77
4401.00	Verzugs- & Ausgleichszinsen Steuern		108'006.05		100'000.00		141'994.70
4402.00	Zinsen Finanzanlagen		61'724.65		50'000.00		118'836.53
4420.00	Dividenden Finanzanlagen		68'997.88		65'000.00		67'927.90
4940.00	Intern verrechnete Passivzinsen		152'156.00		175'000.00		186'538.70
963	Anlagen Finanzvermögen	315'511.80	96'997.25	242'000.00	30'000.00	524'613.18	50'543.27
9635	Liegenschaft Haus Steinmatte	12'910.76	46'184.35	19'000.00	30'000.00	14'379.29	50'543.27
	<i>Nettoergebnis</i>	<i>33'273.59</i>		<i>11'000.00</i>		<i>36'163.98</i>	
3144.00	Unterhalt Gebäude	1'742.32		5'000.00		2'163.74	
3439.00	Versicherungen	1'168.44		1'500.00		1'125.24	
3441.40	Abschreibungen Gebäude & Einrichtungen	10'000.00		10'000.00		10'000.00	
3910.00	Intern verrechnete Dienstleistungen			1'000.00		101.76	
3940.00	Intern verrechnete Passivzinsen			1'500.00		988.55	
4472.00	Mietertrag Haus Steinmatte		46'184.35		30'000.00		50'543.27
9636	Ärztzentrum Fee	302'601.04	50'812.90	223'000.00		510'233.89	
	<i>Nettoergebnis</i>		<i>251'788.14</i>		<i>223'000.00</i>		<i>510'233.89</i>
3120.00	Wasser, Energie & Heizmaterialien	1'319.79					
3134.00	Versicherungen			2'000.00			
3144.00	Unterhalt Gebäude	3'179.33		5'000.00			
3160.00	Bodenmiete an Burgergemeinde	20'000.00				5'000.00	
3441.40	Abschreibungen Gebäude & Einrichtungen	252'482.14		185'000.00		504'598.40	
3910.00	Intern verrechnete Dienstleistungen	300.00					
3940.00	Intern verrechnete Passivzinsen	25'319.78		31'000.00		635.49	
4470.00	Mieteinnahmen Ärztzentrum		50'812.90				
97	Rückverteilungen				1'500.00		1'807.15
971	Rückverteilungen aus CO2-Abgabe				1'500.00		1'807.15
9710	Rückverteilungen aus CO2-Abgabe				1'500.00		1'807.15
	<i>Nettoergebnis</i>			<i>1'500.00</i>		<i>1'807.15</i>	
4699.00	CO2-Abgabe				1'500.00		1'807.15
99	Nicht aufgeteilte Posten	3'057'116.97		35'000.00		2'787'819.08	
990	Abschreibungen	51'935.05		35'000.00		93'651.00	
9900	Abschreibungen	51'935.05		35'000.00		93'651.00	
	<i>Nettoergebnis</i>		<i>51'935.05</i>		<i>35'000.00</i>		<i>93'651.00</i>
3300.40	Abschreibungen überbaute Grundstücke	40'999.00				93'651.00	
3320.90	Abschreibungen Beteiligungen			35'000.00			
3441.40	Abschreibungen Finanzvermögen	10'936.05					
999	Abschluss	3'005'181.92				2'694'168.08	
9990	Abschluss	3'005'181.92				2'694'168.08	
	<i>Nettoergebnis</i>		<i>3'005'181.92</i>				<i>2'694'168.08</i>
9000.00	Ertragsüberschuss	3'005'181.92				2'694'168.08	
	Gesamtergebnis	25'659'293.57	25'659'293.57	20'788'100.00	22'473'700.00	26'853'944.15	26'853'944.15
				1'685'600.00			
				22'473'700.00	22'473'700.00	26'853'944.15	26'853'944.15

Artengliederung	Rechnung 2025		Budget 2025		Rechnung 2024	
	Aufwand	Ertrag	Aufwand	Ertrag	Aufwand	Ertrag
3 Aufwand	22'654'111.65		20'788'100.00		24'159'776.07	
30 Personalaufwand	3'207'873.79		3'217'300.00		3'533'015.47	
31 Sach- und übriger Betriebsaufwand	10'353'217.02		9'367'500.00		11'774'986.38	
33 Abschreibungen Verwaltungsvermögen	1'325'726.48		1'040'000.00		1'144'687.86	
34 Finanzaufwand	938'223.18		667'000.00		1'163'850.46	
35 Einlagen in Fonds und Spezialfinanzierungen	157'723.52					
36 Transferaufwand	5'699'293.26		5'521'300.00		5'239'395.52	
39 Interne Verrechnungen	972'054.40		975'000.00		971'530.83	
4 Ertrag	25'659'293.57			22'473'700.00		26'853'944.15
40 Fiskalertrag	12'153'581.38			10'173'000.00		12'234'136.17
41 Regalien und Konzessionen	694'036.09			580'000.00		621'005.61
42 Entgelte	9'678'778.13			8'697'500.00		10'904'085.70
43 Verschiedene Erträge	26'579.78			30'000.00		2'925.53
44 Finanzertrag	414'729.83			315'500.00		456'265.17
45 Entnahmen aus Fonds und Spezialfinanzierungen	49'266.43			261'700.00		131'760.09
46 Transferertrag	1'670'267.53			1'441'000.00		1'532'235.05
49 Interne Verrechnungen	972'054.40			975'000.00		971'530.83
9 Abschlusskonten	3'005'181.92				2'694'168.08	
90 Abschluss Erfolgsrechnung	3'005'181.92				2'694'168.08	
Gesamtergebnis	25'659'293.57	25'659'293.57	20'788'100.00	22'473'700.00	26'853'944.15	26'853'944.15
			1'685'600.00			
	25'659'293.57	25'659'293.57	22'473'700.00	22'473'700.00	26'853'944.15	26'853'944.15

Funktionale Gliederung		Rechnung 2025		Budget 2025		Rechnung 2024	
		Ausgaben	Einnahmen	Ausgaben	Einnahmen	Ausgaben	Einnahmen
0	ALLGEMEINE VERWALTUNG	164'800.85					
02	Allgemeine Dienste	164'800.85					
029	Verwaltungliegenschaften	164'800.85					
0290	Verwaltungliegenschaften <i>Nettoinvestition</i>	164'800.85	164'800.85				
5060.00	Einrichtungen & Mobilien	164'800.85					
3	KULTUR, SPORT & FREIZEIT, KIRCHE	6'842.60		690'000.00		283'567.81	44'960.80
33	Medien					101'650.00	
332	Massenmedien / Glasfaser					101'650.00	
3320	Massenmedien / Glasfaser <i>Nettoinvestition</i>					101'650.00	101'650.00
5540.00	Beteiligung Danet Oberwallis AG					101'650.00	
34	Sport & Freizeit	6'842.60		690'000.00		181'917.81	44'960.80
341	Sport / Sportanlagen	324.30		300'000.00		55'384.75	
3415	Sportplatz Kalbermatten <i>Nettoinvestition</i>	324.30	324.30	300'000.00	300'000.00	55'384.75	55'384.75
5040.00	Gebäude Sportplatz	324.30		300'000.00		55'384.75	
342	Freizeit / Parkanlagen / Spielplätze	6'518.30		390'000.00		126'533.06	44'960.80
3420	Freizeit / Grillplätze / Spielplätze			390'000.00			

Funktionale Gliederung		Rechnung 2025		Budget 2025		Rechnung 2024	
		Ausgaben	Einnahmen	Ausgaben	Einnahmen	Ausgaben	Einnahmen
	<i>Nettoinvestition</i>				390'000.00		
5010.00	Strassen / Verkehrswege			390'000.00			
3425	Wanderwege / Loipen / Biketrails	6'518.30	6'518.30			126'533.06	44'960.80
	<i>Nettoinvestition</i>						81'572.26
5010.00	Strassen / Verkehrswege	6'518.30				126'533.06	
6320.00	Investitionsbeiträge von Gemeinden						44'960.80
5	SOZIALE SICHERHEIT	6'250.00		10'000.00		6'810.48	
52	Invaliddität	6'250.00		10'000.00		6'810.48	
523	Invalidenheime	6'250.00		10'000.00		6'810.48	
5230	Invalidenheime	6'250.00		10'000.00		6'810.48	
	<i>Nettoinvestition</i>		6'250.00		10'000.00		6'810.48
5610.00	Investitionsbeiträge an Kanton	6'250.00		10'000.00		6'810.48	
6	VERKEHR & NACHRICHTENÜBERMITTLUNG	1'227'317.13	277'876.15	1'445'000.00		592'844.25	
61	Strassenverkehr	1'227'317.13	277'876.15	1'445'000.00		592'844.25	
613	Kantonsstrassen	89'009.20		200'000.00		87'274.25	
6130	Kantonsstrassen	89'009.20		200'000.00		87'274.25	
	<i>Nettoinvestition</i>		89'009.20		200'000.00		87'274.25
5610.00	Investitionsbeitrag an Kanton	89'009.20		200'000.00		87'274.25	
615	Gemeindestrassen	1'014'607.93	277'876.15	1'155'000.00		505'570.00	
6150	Gemeindestrassen	1'014'607.93	277'876.15	1'155'000.00		505'570.00	

Funktionale Gliederung	Rechnung 2025		Budget 2025		Rechnung 2024	
	Ausgaben	Einnahmen	Ausgaben	Einnahmen	Ausgaben	Einnahmen
<i>Nettoinvestition</i>		736'731.78		1'155'000.00		505'570.00
5010.00 Strassen / Verkehrswege	762'169.23		970'000.00		505'570.00	
5060.00 Strassenbeleuchtung, Einrichtungen	252'438.70		185'000.00			
6310.00 Investitionsbeitrag vom Kanton		192'169.25				
6340.00 Investitionsbeiträge von Dritten		85'706.90				
617 Werkhof	123'700.00		90'000.00			
6170 Werkhof	123'700.00		90'000.00			
<i>Nettoinvestition</i>		123'700.00		90'000.00		
5060.00 Fahrzeuge, Einrichtungen	123'700.00		90'000.00			
7 UMWELTSCHUTZ & RAUMORDNUNG	488'271.05	187'615.80	700'000.00	250'000.00	1'145'816.05	990'305.20
71 Wasserversorgung		61'340.05	170'000.00	50'000.00		84'059.20
710 Wasserversorgung		61'340.05	170'000.00	50'000.00		84'059.20
7100 Wasserversorgung		61'340.05	170'000.00	50'000.00		84'059.20
<i>Nettoinvestition</i>	61'340.05			120'000.00	84'059.20	
5030.00 Leitungsnetz, Pumpstationen, Fassungen			170'000.00			84'059.20
6370.00 Anschlussgebühren Trinkwasser						
72 Abwasserentsorgung	292'600.00	54'717.95	280'000.00	50'000.00	209'000.00	78'805.50
720 Abwasserentsorgung	292'600.00	54'717.95	280'000.00	50'000.00	209'000.00	78'805.50
7200 Abwasserentsorgung	292'600.00	54'717.95	280'000.00	50'000.00	209'000.00	78'805.50
<i>Nettoinvestition</i>		237'882.05		230'000.00		130'194.50
5030.00 Baukosten ARA Saas	292'600.00		280'000.00		209'000.00	

Funktionale Gliederung	Rechnung 2025		Budget 2025		Rechnung 2024	
	Ausgaben	Einnahmen	Ausgaben	Einnahmen	Ausgaben	Einnahmen
6370.00 Anschlussgebühren Kanalisation		54'717.95		50'000.00		78'805.50
74 Verbauungen	195'671.05	71'557.80	250'000.00	150'000.00	878'179.55	817'440.50
741 Gewässerverbauungen	151'102.60		250'000.00	150'000.00		
7410 Gewässerverbauungen	151'102.60		250'000.00	150'000.00		
<i>Nettoinvestition</i>		151'102.60		100'000.00		
5030.00 Sanierung Flüsse & Bäche	151'102.60		250'000.00			
6310.00 Investitionsbeitrag vom Kanton				150'000.00		
742 Übrige Schutzverbauungen / Naturgefahren	44'568.45	71'557.80			878'179.55	817'440.50
7420 Übrige Schutzverbauungen / Naturgefahren	44'568.45	71'557.80			878'179.55	817'440.50
<i>Nettoinvestition</i>	26'989.35					60'739.05
5030.00 Schutzbauten	44'568.45				878'179.55	
6310.00 Investitionsbeiträge vom Kanton		68'410.75				749'948.45
6370.00 Beiträge Dritter		3'147.05				67'492.05
77 Übriger Umweltschutz					58'636.50	10'000.00
771 Friedhof & Bestattung					58'636.50	10'000.00
7710 Friedhof & Bestattung					58'636.50	10'000.00
<i>Nettoinvestition</i>						48'636.50
5030.00 Einrichtungen					58'636.50	
6370.00 Investitionsbeiträge von privaten Haushalten					58'636.50	10'000.00
8 VOLKSWIRTSCHAFT	1'047'000.00		1'000'000.00			
87 Brennstoffe & Energie	1'047'000.00		1'000'000.00			

Funktionale Gliederung	Rechnung 2025		Budget 2025		Rechnung 2024	
	Ausgaben	Einnahmen	Ausgaben	Einnahmen	Ausgaben	Einnahmen
879 Andere Energiequellen	1'047'000.00		1'000'000.00			
8790 Energie	1'047'000.00		1'000'000.00			
<i>Nettoinvestition</i>		1'047'000.00		1'000'000.00		
5520.00 Beteiligung Mischabel Energie AG	27'000.00					
5540.00 Beteiligung Kraftwerk Biffig Saas-Fee AG	1'020'000.00		1'000'000.00			
9 FINANZEN & STEUERN	465'491.95	2'940'481.63			1'035'266.00	2'029'038.59
99 Nicht aufgeteilte Posten	465'491.95	2'940'481.63			1'035'266.00	2'029'038.59
999 Abschluss	465'491.95	2'940'481.63			1'035'266.00	2'029'038.59
9990 Abschluss	465'491.95	2'940'481.63			1'035'266.00	2'029'038.59
<i>Nettoinvestition</i>	2'474'989.68				993'772.59	
5900.00 Passivierte Einnahmen	465'491.95				1'035'266.00	
6900.00 Aktivierte Ausgaben		2'940'481.63				2'029'038.59
	3'405'973.58	3'405'973.58	3'845'000.00	250'000.00	3'064'304.59	3'064'304.59
Nettoinvestition	3'405'973.58	3'405'973.58	3'845'000.00	3'595'000.00	3'064'304.59	3'064'304.59

Einwohnergemeinde Saas-Fee

Bilanz mit Periodenvergleich

	Bilanz 31.12.25		Zunahme	Abnahme	Bilanz 31.12.24
1	Aktiven	33'879'308.86	99'692'871.46	-98'040'105.63	32'226'543.03
10	Finanzvermögen	22'726'302.86	95'637'049.78	-94'978'288.95	22'067'542.03
100	Flüssige Mittel und kurzfristige Geldanlagen	7'246'689.22	18'882'793.52	-14'882'724.90	3'246'620.60
1000	Kasse	1'816.25	26'291.90	-27'698.10	3'222.45
1000.00	Kassa Einwohnerkontrolle	1'816.25	26'291.90	-27'698.10	3'222.45
1001	Post	75'107.04	10'023'467.69	-10'003'973.75	55'613.10
1001.00	Post Haushaltkonto	75'107.04	10'023'467.69	-10'003'828.86	55'468.21
1001.01	Post Konto Regionalpolizei			-144.89	144.89
1002	Bank	7'169'205.93	8'789'946.93	-4'807'686.05	3'186'945.05
1002.00	RBMM Haushaltkonto*	728'460.71		-1'129'785.37	1'858'246.08
1002.02	RBMM Sparkonto 91	2'516'059.93	4'504'707.33	-2'001'649.57	13'002.17
1002.03	RBMM Regionalpolizei		1'840.00	-6'503.79	4'663.79
1002.04	RBMM Sparkonto 180	3'512'810.44	4'019'405.90	-1'506'794.07	1'000'198.61
1002.20	WKB Haushaltkonto*	150'702.80	66'363.60		84'339.20
1002.21	WKB Konto Elektrizität*				
1002.22	WKB Konto Wasser*	224'850.75	194'459.90		30'390.85
1002.40	CS Haushaltkonto*	5'306.80	3'170.20		2'136.60
1002.60	UBS Haushaltkonto*	31'014.50		-152'022.90	152'022.90
1004	Debit- und Kreditkarten	560.00	43'087.00	-43'367.00	840.00
1004.00	Debit- und Kreditkarten-Verkäufe Maestro Card	560.00	43'087.00	-43'367.00	840.00
101	Forderungen	4'152'233.63	53'546'382.81	-54'213'185.13	4'819'035.95
1010	Forderungen gegenüber Dritten	3'070'623.00	12'306'926.55	-12'934'664.04	3'698'360.49
1010.00	Guthaben Gebühren	543'211.75	3'674'829.10	-3'608'891.10	477'273.75
1010.01	Guthaben EW / Kehricht / WAW	2'527'411.25	8'632'097.45	-9'300'772.94	3'196'086.74
1010.10	Guthaben Neubau Hannigbahn			-25'000.00	25'000.00

* Spiegelkonto

Einwohnergemeinde Saas-Fee

Bilanz mit Periodenvergleich

	Bilanz 31.12.25	Zunahme	Abnahme	Bilanz 31.12.24
1011 Kontokorrente mit Dritten	30'031.35	947'382.48	-939'330.60	21'979.47
1011.00 Verbindungskonto Burggemeinde Saas-Fee	30'031.35	947'382.48	-939'330.60	21'979.47
1012 Steuerforderungen	1'957'217.58	16'597'033.10	-16'907'864.28	2'268'048.76
1012.17 Steuerguthaben 2017 und älter		48'248.35	-48'248.35	
1012.18 Steuerguthaben 2018 und älter		76'406.95	-76'406.95	
1012.19 Steuerguthaben 2019 und älter		33'043.60	-33'043.60	
1012.20 Steuerguthaben 2020 und älter		57'508.45	-57'508.45	
1012.21 Steuerguthaben 2021 und älter		57'208.75	-123'672.90	66'464.15
1012.22 Steuerguthaben 2022 und älter	15'714.70	184'551.43	-317'322.65	148'485.92
1012.23 Steuerguthaben 2023	522'662.00	5'774'929.94	-6'431'863.26	1'179'595.32
1012.24 Steuerguthaben 2024	531'714.72	2'441'409.73	-2'783'198.38	873'503.37
1012.25 Steuerguthaben 2025	887'126.16	7'923'725.90	-7'036'599.74	
1015 Interne Durchlaufkonto		22'428'451.28	-22'428'451.28	
1015.00 Durchlaufkonto VESR Steuern		9'692'577.00	-9'692'577.00	
1015.01 Durchlaufkonto VESR Gebühren		3'538'229.21	-3'538'229.21	
1015.02 Durchlaufkonto VESR Elektrizität		7'992'446.31	-7'992'446.31	
1015.03 Durchlaufkonto VESR Wasser		1'200'948.96	-1'200'948.96	
1015.10 Durchlaufkonto Einzahlung Kassa Steuern		4'249.80	-4'249.80	
1019 Übrige Forderungen	-905'638.30	1'266'589.40	-1'002'874.93	-1'169'352.77
1019.00 Vorsteuer ER Elektrizität		491'395.53	-526'666.44	35'270.91
1019.01 Vorsteuer IR Elektrizität		123'984.85	-123'984.85	
1019.02 Vorsteuer ER Wasser	9'193.14	49'233.89	-40'040.75	
1019.03 Vorsteuer IR Wasser		17'334.51	-17'334.51	
1019.04 Vorsteuer ER Abwasser		7'620.99	-7'620.99	
1019.05 Vorsteuer IR Abwasser		2'016.00	-2'016.00	
1019.06 Vorsteuer ER Kehricht		10'375.55	-11'034.99	659.44
1019.08 Vorsteuer ER Werkhof		45'804.29	-50'102.16	4'297.87
1019.09 Vorsteuer IR Werkhof		10'225.41	-10'225.41	
1019.10 Vorsteuer ER Steinmatte		141.13	-141.13	

* Spiegelkonto

		Bilanz 31.12.25		Bilanz 31.12.24	
		Zunahme	Abnahme	Zunahme	Abnahme
1019.11	Vorsteuer IR Steinmatte			16.97	-16.97
1019.12	Vorsteuer ER Ärztzentrum	250'660.92		390'932.86	-150'497.80
1019.30	Delkredere Gebühren	-53'000.00			-9'000.00
1019.31	Delkredere Steuern	-825'000.00		50'000.00	
1019.32	Delkredere Elektrizität	-260'000.00		25'000.00	
1019.33	Delkredere Abwasser & Wasser	-65'000.00		5'000.00	
1019.50	Forderungen Verrechnungssteuer	37'507.64		37'507.42	-54'192.93
102	Kurzfristige Finanzanlagen			13'803'132.95	-19'803'132.95
1023	Festgelder			13'803'132.95	-19'803'132.95
1023.23	Festgeld Raiffeisenbank 21.11.2024 / 0.70%			3'132.95	-3'132.95
1023.25	Festgeld UBS 24.01.2025 / 0.82%				-500'000.00
1023.28	Festgeld UBS 28.05.2025 / 0.50%				-1'000'000.00
1023.29	Festgeld UBS 28.02.2025 / 0.64%				-1'000'000.00
1023.30	Festgeld Kantonalbank 04.03.2025 / 0.48%				-1'000'000.00
1023.31	Festgeld Raiffeisenbank 10.03.2025 / 0.43%				-1'000'000.00
1023.32	Festgeld Credit Suisse 18.03.2025 / 0.45%				-500'000.00
1023.33	Festgeld UBS 24.06.2025 / 0.29%				-1'000'000.00
1023.34	Festgeld UBS 31.03.2025 / 0.32%			500'000.00	
1023.35	Festgeld Kantonalbank 14.04.2025 / 0.26%			1'000'000.00	
1023.36	Festgeld Kantonalbank 28.04.2025 / 0.25%			1'000'000.00	
1023.37	Festgeld UBS 5.06.2025 / 0.24%			1'000'000.00	
1023.38	Festgeld Kantonalbank 14.05.2025 / 0.17%			800'000.00	
1023.39	Festgeld Raiffeisenbank 14.04.2025 / 0.28%			1'000'000.00	
1023.40	Festgeld Raiffeisenbank 12.05.2025 / 0.30%			1'000'000.00	
1023.41	Festgeld Raiffeisenbank 14.05.2025 / 0.30%			1'000'000.00	
1023.42	Festgeld Credit Suisse 21.05.2025 / 0.12%			500'000.00	
1023.43	Festgeld Kantonalbank 04.07.2025 / 0.2%			1'000'000.00	
1023.44	Festgeld Raiffeisenbank 14.07.2025 / 0.19%			2'500'000.00	
1023.45	Festgeld Kantonalbank 19.06.2025 / 0.1%			1'000'000.00	
1023.46	Festgeld Raiffeisenbank 16.06.2025 / 0.28%			1'500'000.00	
					10'225.86
					-44'000.00
					-875'000.00
					-285'000.00
					-70'000.00
					54'193.15
					6'000'000.00
					6'000'000.00
					500'000.00
					1'000'000.00
					1'000'000.00
					1'000'000.00
					500'000.00
					1'000'000.00

* Spiegelkonto

	Bilanz 31.12.25	Zunahme	Abnahme	Bilanz 31.12.24
104 Aktive Rechnungsabgrenzungen	1'063'130.01	1'063'130.01	-917'635.48	917'635.48
1043 Transfers der Erfolgsrechnung	1'063'130.01	1'063'130.01	-917'635.48	917'635.48
1043.00 Transitorische Aktiven	1'063'130.01	1'063'130.01	-917'635.48	917'635.48
106 Vorräte und angefangene Arbeiten			-20'000.00	20'000.00
1061 Roh- und Hilfsmaterial			-20'000.00	20'000.00
1061.00 Warenlager EW			-20'000.00	20'000.00
107 Langfristige Finanzanlagen	3'554'250.00	2'960'936.05	-3'465'936.05	4'059'250.00
1070 Aktien und Anteilscheine	554'250.00	10'936.05	-15'936.05	559'250.00
1070.00 Aktien Saastal Bergbahnen AG	500'000.00	10'936.05	-10'936.05	500'000.00
1070.10 Diverse Aktien	39'050.00			39'050.00
1070.20 Anteilschein RB Mischabel-Matterhorn	200.00			200.00
1070.50 Aktivdarlehen Ärztezentrum Saastal AG	15'000.00		-5'000.00	20'000.00
1071 Verzinsliche Anlagen	3'000'000.00	2'950'000.00	-3'450'000.00	3'500'000.00
1071.00 Burgergemeinde Saas-Fee 22 - / 1%	3'000'000.00	2'950'000.00	-3'450'000.00	3'500'000.00
108 Sachanlagen FV	6'710'000.00	5'380'674.44	-1'675'674.44	3'005'000.00
1084 Gebäude FV	2'900'000.00	3'577'059.88	-792'059.88	115'000.00
1084.00 Liegenschaft Steinmatte	60'000.00		-10'000.00	70'000.00
1084.01 Ärztezentrum Fee	2'840'000.00	3'577'059.88	-782'059.88	45'000.00
1086 Mobilien FV	55'000.00	86'090.01	-31'090.01	115'000.00
1086.00 Fahrzeuge / Maschinen EW	55'000.00	86'090.01	-31'090.01	70'000.00
1089 Elektrizitätsversorgung FV	3'755'000.00	1'717'524.55	-852'524.55	2'890'000.00
1089.00 Netzausbau	1'050'000.00	555'056.16	-485'056.16	980'000.00
1089.01 Trafostationen	2'565'000.00	949'771.70	-224'771.70	1'840'000.00
1089.02 Photovoltaikanlagen	50'000.00	102'350.42	-52'350.42	
1089.05 Stromzähler	90'000.00	110'346.27	-90'346.27	70'000.00

	Bilanz 31.12.25	Zunahme	Abnahme	Bilanz 31.12.24	
14	Verwaltungsvermögen	11'153'006.00	4'055'821.68	-3'061'816.68	10'159'001.00
140	Sachanlagen VV	10'001'004.00	1'866'562.48	-1'834'559.48	9'969'001.00
1400	Grundstücke VV	1.00			1.00
1400.00	Grundstücke	1.00			1.00
1401	Strassen / Verkehrswege VV	5'215'000.00	1'021'126.23	-836'126.23	5'030'000.00
1401.00	Gemeindestrassen	5'000'000.00	1'014'607.93	-734'607.93	4'720'000.00
1401.05	Brücke Rondell - Misch	215'000.00		-20'000.00	235'000.00
1401.10	Wanderwege		6'518.30	-8'518.30	75'000.00
1402	Wasserbau VV	75'000.00	151'102.60	-76'102.60	
1402.00	Gewässer / Bäche	75'000.00	151'102.60	-76'102.60	
1403	Übrige Tiefbauten VV	1'605'003.00	398'508.50	-480'505.50	1'687'000.00
1403.00	Leitungsnetz WAW	1.00	61'340.05	-86'339.05	25'000.00
1403.02	Beteiligung Beschneigung WAW	179'000.00		-16'000.00	195'000.00
1403.08	Kanalisationsnetz	103'000.00		-64'000.00	167'000.00
1403.09	ARA Saas	613'000.00	292'600.00	-54'600.00	375'000.00
1403.11	Sportplatz Kalbermatten	645'000.00		-60'000.00	705'000.00
1403.30	Lawinensprenganlage	65'000.00		-68'000.00	133'000.00
1403.40	Dorfschutz	1.00	44'568.45	-96'567.45	52'000.00
1403.50	Friedhof	1.00		-34'999.00	35'000.00
1404	Hochbauten VV	2'938'000.00	172'125.15	-351'125.15	3'117'000.00
1404.00	Gemeindehaus	1'945'000.00	164'800.85	-179'800.85	1'960'000.00
1404.01	Schulhaus	210'000.00		-20'000.00	230'000.00
1404.02	Pfarrhaus	70'000.00		-7'000.00	77'000.00
1404.20	Gebäude Sportplatz Kalbermatten	360'000.00	7'324.30	-37'324.30	390'000.00
1404.40	Reservoir Stafelwald	353'000.00		-107'000.00	460'000.00
1406	Mobilien und Fahrzeuge	168'000.00	123'700.00	-90'700.00	135'000.00
1406.05	Fahrzeuge / Maschinen Werkhof	145'000.00	123'700.00	-78'700.00	100'000.00

* Spiegelkonto

	Bilanz 31.12.25	Zunahme	Abnahme	Bilanz 31.12.24
1406.10	23'000.00		-12'000.00	35'000.00
145	1'047'001.00	2'094'000.00	-1'071'999.00	25'000.00
1454	1'047'001.00	2'094'000.00	-1'071'999.00	25'000.00
1454.00	1.00		-24'999.00	25'000.00
1454.01	27'000.00	54'000.00	-27'000.00	
1454.02	1'020'000.00	2'040'000.00	-1'020'000.00	
146	105'001.00	95'259.20	-155'258.20	165'000.00
1461	105'001.00	95'259.20	-155'258.20	165'000.00
1461.00	105'000.00	89'009.20	-104'009.20	120'000.00
1461.02	1.00	6'250.00	-51'249.00	45'000.00
2	-33'879'308.86	-40'460'170.39	38'807'404.56	-32'226'543.03
20	-19'127'517.18	-34'603'096.87	36'063'970.05	-20'588'390.36
200	-3'775'958.03	-28'394'919.28	28'485'954.67	-3'866'993.42
2000	-3'773'349.57	-23'666'550.56	23'732'753.74	-3'839'552.75
2000.00	-3'673'349.57	-23'566'550.56	23'732'753.74	-3'839'552.75
2000.30	-100'000.00	-100'000.00		
2002	-29'367.01	-809'513.14	806'808.60	-26'662.47
2002.00	-15'417.43	-557'339.34	541'921.91	
2002.01		-38'005.31	43'990.97	-5'985.66
2002.02	-9'604.27	-42'778.92	53'851.46	-20'676.81
2002.03	-2'536.64	-17'431.35	14'894.71	
2002.04	-1'808.67	-26'243.51	24'434.84	
2002.05		-3'740.95	3'740.95	
2002.06		-123'973.76	123'973.76	
2005	26'758.55	-3'918'855.58	3'946'392.33	-778.20

	Bilanz 31.12.25	Zunahme	Abnahme	Bilanz 31.12.24
2005.10	17'998.95	-344'700.25	361'893.10	806.10
2005.11	4'016.70	-75'742.55	79'759.25	
2005.12		-377'598.40	377'598.40	
2005.13	3'028.55	-54'289.85	56'224.80	1'093.60
2005.14	1'714.35	-37'896.95	42'289.20	-2'677.90
2005.15		-17'677.35	17'677.35	
2005.19		-2'671'324.65	2'671'324.65	
2005.20		-179'865.30	179'865.30	
2005.60		-127'993.23	127'993.23	
2005.70		-31'767.05	31'767.05	
201		-204'502.48	204'502.48	
2010		-204'502.48	204'502.48	
2010.09		-204'502.48	204'502.48	
2010.10		-204'502.48	204'502.48	
204	-3'153'675.11	-2'703'675.11	2'154'619.70	-2'604'619.70
2040	-40'000.00		25'000.00	-65'000.00
2040.00	-40'000.00		25'000.00	-65'000.00
2043	-3'113'675.11	-2'703'675.11	2'129'619.70	-2'539'619.70
2043.00	-3'113'675.11	-2'703'675.11	2'129'619.70	-2'539'619.70
206	-10'700'125.50	-3'300'000.00	5'218'893.20	-12'619'018.70
2064	-10'700'125.50	-3'300'000.00	5'218'893.20	-12'619'018.70
2064.0	-3'485'000.00		1'410'000.00	-4'895'000.00
2064.01	-3'485'000.00		1'410'000.00	-4'895'000.00
2064.03	-1'535'000.00		60'000.00	-1'595'000.00
2064.05	-1'700'000.00		100'000.00	-1'800'000.00
2064.06	-250'000.00		50'000.00	-300'000.00

Einwohnergemeinde Saas-Fee

Bilanz mit Periodenvergleich

	Bilanz 31.12.25	Zunahme	Abnahme	Bilanz 31.12.24
2064.19 Walliser Kantonalbank	-1'470'125.50		278'893.20	-1'749'018.70
2064.22 WKB Darlehen 16 - 26 / 0.93%	-50'125.50		68'893.20	-119'018.70
2064.24 WKB Darlehen 16 - 26 / 0.90%	-200'000.00		150'000.00	-350'000.00
2064.25 WKB Darlehen 17 - 26 / 0.97%	-570'000.00		60'000.00	-630'000.00
2064.26 WKB Darlehen 20 - 30 / 0.83%	-650'000.00			-650'000.00
2064.39 Credit Suisse			3'300'000.00	-3'300'000.00
2064.40 CS Darlehen 20 - 30 / 0.82%			3'300'000.00	-3'300'000.00
2064.59 UBS	-5'745'000.00	-3'300'000.00	230'000.00	-2'675'000.00
2064.60 UBS Darlehen 18 - 28 / 1.70%	-2'625'000.00		50'000.00	-2'675'000.00
2064.61 UBS Darlehen 25 - 25 / 0.82%		-180'000.00	180'000.00	
2064.62 UBS Darlehen 25 - 26 / 0.82%	-180'000.00			
2064.63 UBS Darlehen 25 - 27 / 0.82%	-180'000.00			
2064.64 UBS Darlehen 25 - 28 / 0.82%	-180'000.00			
2064.65 UBS Darlehen 25 - 29 / 0.82%	-180'000.00			
2064.66 UBS Darlehen 25 - 30 / 0.82%	-2'400'000.00	-2'400'000.00		
208 Langfristige Rückstellungen	-522'244.39			-522'244.39
2084 Langfristige Rückstellungen für Bürgschaften und Garantieleistungen	-300'000.00			-300'000.00
2084.00 Bürgschaft European Graduate School (EGS)	-300'000.00			-300'000.00
2089 Übrige langfristige Rückstellungen der Erfolgsrechnung	-222'244.39			-222'244.39
2089.00 Landschaftsfonds	-175'000.00			-175'000.00
2089.01 Fonds Sommerstechfest 2023	-47'244.39			-47'244.39
209 Verbindlichkeiten gegenüber Spezialfinanzierungen und Fonds im Fremdkapital	-975'514.15			-975'514.15
2091 Verbindlichkeiten gegenüber Fonds im FK	-975'514.15			-975'514.15
2091.00 Fonds Zivilschutzbauten	-975'514.15			-975'514.15
29 Eigenkapital	-14'751'791.68	-5'857'073.52	2'743'434.51	-11'638'152.67

* Spiegelkonto

	Bilanz 31.12.25		Zunahme	Abnahme	Bilanz 31.12.24
290	Spezialfinanzierungen im EK	-777'941.91	-157'723.52	49'266.43	-669'484.82
2900	Spezialfinanzierungen im EK	-777'941.91	-157'723.52	49'266.43	-669'484.82
2900.01	Spezialfinanzierung Kehrrentensorgung	-376'583.96	-157'723.52	12'885.15	-231'745.59
2900.60	Spezialfinanzierung Wasserversorgung	-319'779.15		14'213.97	-333'993.12
2900.70	Spezialfinanzierung Abwasserentsorgung	-81'578.80		22'167.31	-103'746.11
294	Reserven	-400'000.00			-400'000.00
2940	Finanzpolitische Reserve	-400'000.00			-400'000.00
2940.00	Finanzpolitische Reserve	-400'000.00			-400'000.00
299	Bilanzüberschuss/-fehlbetrag	-13'573'849.77	-5'699'350.00	2'694'168.08	-10'568'667.85
2990	Jahresergebnis	-3'005'181.92	-3'005'181.92	2'694'168.08	-2'694'168.08
2990.00	Jahresergebnis	-3'005'181.92	-3'005'181.92	2'694'168.08	-2'694'168.08
2999	Kumulierte Ergebnisse der Vorjahre	-10'568'667.85	-2'694'168.08		-7'874'499.77
2999.00	Kumulierte Ergebnisse der Vorjahre	-10'568'667.85	-2'694'168.08		-7'874'499.77
	Gewinn / Verlust		59'232'701.07	-59'232'701.07	

